

HELYI TANTERV
MAGYAR NYELV ÉS IRODALOM
az általános iskolák 5–8. évfolyama számára
(A) változat

Bevezetés

Az 5–8. évfolyamon a magyar nyelv és irodalom tantárgy alapvető célja és feladata az alsóbb évfolyamokon megalapozott szövegértés, szövegalkotás képességének továbbfejlesztése, újabb olvasási stratégiák megismerése és alkalmazása. A szövegalkotás folyamatának megfigyelése, gyakorlása, különböző, a kommunikációs helyzetnek megfelelő szóhasználatú és jelentésű szövegtípusokban történő fogalmazás. Az elsajátított írástechnika, helyesírás gyakorlása, továbbfejlesztése.

A tantárgy jellegéből adódóan fontos feladat a nyelvi és irodalmi kultúra fejlesztése, az egyéni ismeretszerzés módjainak, technikáinak előkészítése, gyakoroltatása, a kritikus, problémamegoldó és a fogalmi gondolkodás fejlesztése.

A magyar nyelv és irodalom tantárgy fontos célja, hogy a tanulók olyan önálló gondolkodású fiatalokká váljanak, akik erkölcsi kérdésekben képesek önálló ítéletalkotásra. A demokráciára nevelésben és a nemzeti öntudat kialakulásában is kitüntetett szerepet kapnak a magyar irodalom jelentős, nemzeti sorskérdéseket végiggondoló alkotásai. A magyar irodalmi kánon néhány alapművének megismerésével a tanuló a közös kultúrkinccs részesévé válhat, és ezáltal is növekedhet benne a nemzethez tartozás tudata és a hazaszeretet.

A családi élettel kapcsolatban a harmonikus együttélést, az egymás iránt felelősséggel tartozó magatartást tekintsék követendőnek. Fontos szerepet kap a magyar nyelv és irodalom kerettantervben a környezet- és médiatudatos magatartás kialakítása, a manipuláció hatásmechanizmusainak megismerése, a manipulációval szembeni védekezés. A testi-lelki egészség, a jó önismeret az egész életre meghatározó jelentőségű, ezért ezeken a területeken is fontos szerepe van a magyar nyelv és irodalom tantárgynak.

Az anyanyelvi nevelés területén kiemelt feladat a diákok meglévő gyakorlati nyelvi tudására építve – a nyelvet használó nézőpontjából kiindulva – a nyelvnek mint működő, változó rendszernek az élményalapú megtapasztalása, megfigyeltetése. E tapasztalatokra építve válik lehetővé néhány alapvető rendszerszerűség bemutatása, összefüggésének felismerése, megnevezése.

Az 5–8. évfolyam irodalom kerettanterve azzal a kettős célkitűzéssel készült, hogy a klasszikus értékeket benntartsa az iskolai munkában, ugyanakkor a frissebb, mai, kortárs

művekre is ráirányítsa a figyelmet. A tematikai egységeknek megvan a maguk lineáris logikája, de ez a linearitás nem jelent előírt sorrendet. A sorrendjük azonban mégiscsak ésszerű megfontolásokat takar. Ebben a lehetséges és átvehető, de nem előírt sorrendiségben a mesékkel indul a felső tagozatos irodalom: a mesékkel, amelyek visszautalnak az alsó tagozatra, s amelyek egyben középpontba állítják az irodalom örök kulcselemét, a fantáziát is, hiszen ez nemcsak a mesékben van jelen, hanem bizonyos értelemben minden műalkotásban, sőt minden emberi alkotásban is. A mesék egy része népmese, így szóba kerül a folklór is, és ennek kapcsán a népdalok. A tantervi folytatás azután egyre inkább közelít a reális világhoz, miközben a fantázia továbbra sem tűnik el az irodalommal való ismerkedésből. Egyre táguló körökben vehetnek a diákok irodalmi pillantást életük mind szélesebb horizontjaira: előbb a családra, később a szülőföldre, majd az iskola, a gyerektársadalom örök világára. A térben táguló körbepillantás azután időben is tágul: az irodalmon keresztül is visszatekinthet a tanuló történelmi hagyományainkra és múltunkra, nemcsak a történelemórán.

A múlt és a jelen, a tanuló kisvilága és a nagyvilág irodalmi témái mellett jelen vannak/lehetnek a tantervben, illetve az iskola irodalomtanítási gyakorlatában a kortárs világ, a jelenkori élet, a mindannyiunkat körülvevő társadalom emberi problémáit feltáró művek is. Ezek révén a tanterv hangsúlyozott üzenetként fogalmazza meg, aminek mind nyilvánvalóbbá kell válnia a tanulók számára is: az irodalom nem statikus és a múltból itt maradt létező, hanem élő és organikus valóság.

A *magyar nyelv és irodalom* tantárgy az anyanyelvi kulcskompetencia fejlesztésében játszik döntő szerepet, ezen kívül jelentősen hozzájárulhat a digitális, a szociális és állampolgári, az esztétikai-művészeti tudatosság és kifejezőképesség elnevezésű kulcskompetenciák fejlesztéséhez is. A hatékony, önálló tanulás készségeinek-képességeinek fejlesztése szintén kitüntetett szerepet kap a magyarórákon.

Alapelvek és célok

Az egyéni, a közösségi, a társadalmi kommunikáció alapja a magyar nyelv sokoldalú ismerete és árnyalt használata. A nyelv kultúrát formál, őriz és közvetít, az emberi kommunikáció, a gondolkodás, a tanulás, az önismeret kibontakozásának közege, előfeltétele és legfőbb eszköze. Az anyanyelvnek kulcsszerepe van a nemzeti és kulturális önazonosság, tudatosság és kifejezőképesség, az erkölcsi, az esztétikai, a történelmi és a kritikai gondolkodás kialakításában is. Az anyanyelvnek mint rendszernek a biztos tudása, az anyanyelvi készségek

birtoklása segíti az aktív részvételt a társadalom közösségeiben, valamint meghatározó szerepe van a társadalom értékeinek létrehozásában, megvitatásában, közössé tételében és alakító áthagyományozásában. Az anyanyelvi alapok megfelelő ismerete segíti az idegen nyelv elsajátítását.

Az anyanyelvi képzés befolyásolja és támogatja a többi műveltségterület elsajátítását, ezért az anyanyelvi kompetencia fejlesztése valamennyi műveltségi terület feladata. Az irodalom mint nyelvi művészet a kultúra egyik fő hordozója, alakítója: a szövegértési és alkotási (alsó tagozatban fogalmazási) készségek, és az ezeket megalapozó képességek fejlesztésének, az esztétikai és érzelmi nevelésnek, a viselkedési szabályrendszer átadásának egyik legátfogóbb és leghatékonyabb eszköze. Ezért alapvető szerepe van a nyelvi, a kulturális és a szociális kompetenciák alakításában, fejlesztésében, meghatározó a tanulás teljes folyamatában.

Az anyanyelvi nevelés alapvető feladata a nyelv mint változó rendszer megismerése, illetve a nyelvi kompetencia fejlesztése annak érdekében, hogy a tanulók életkoruknak megfelelő szinten birtokolják a szóbeli és írásbeli kommunikáció eszköztárát, képessé váljanak azok funkcionális elemzésére, gyakorlati alkalmazására. Így segítve és megalapozva a tanulók önálló ismeretszerzését, tanulását, valamint a velük szoros összefüggésben levő differenciált gondolkodást, az élethosszig tartó tanulás képességét és igényét.

Az egyén folyamatosan fejlődő szövegértési és -alkotási tudása teszi lehetővé, hogy önállóan, illetve másokkal együttműködve képes legyen a verbális és nem verbális kommunikáció kódjainak, kapcsolatainak, tényezőinek azonosítására, tudatos alkalmazására, a különböző szövegek megértésére, elemzésére, kritikai feldolgozására. Mindezek birtokában alkalmassá válik a másodlagos, átvitt kifejezésmódból adódó jelentések felismerésére, reflexiójára és arra, hogy saját szövegek alkotása során maga is éljen velük. A szövegek önálló megalkotásában képes megfelelni a beszédhelyzetet, a hallgatóságot figyelembe vevő, az alkotói szándékból, az olvasók igényeiből, továbbá a különféle szövegműfajok normáiból fakadó erkölcsi, esztétikai és kulturális elvárásoknak.

Az anyanyelvi és irodalmi nevelés elválaszthatatlan egységet alkot, ugyanakkor különböző képességterületeket fejleszt. Az irodalmi művekkel folytatott aktív párbeszéd révén jön létre a kapcsolat a múlt, a jelen és a jövő között. A jelentős művek szembesítik a befogadót az élet alapvető kérdéseivel, biztosítva a kultúra folytonosságát, folyamatos megújulását. Segítenek az emberi és társadalmi problémák megértésében, átélésében, a saját és más kultúrák megismerésében, az én és a másik közötti különbség megfogalmazásában, tiszteletében. Az irodalmi alkotások fejlesztik az emlékezetet, az élmények feldolgozásának és megőrzésének

képességét, hozzájárulnak ahhoz, hogy a diákokban megeremtődjenek a hagyomány elfogadásának és alakításának párhuzamos igénye.

A fenti célok mellett az irodalmi nevelés kitüntetett feladata az olvasási kedv felkeltése és megerősítése, az irodalomnak mint művészetnek, mint az emberi kommunikáció sajátos formájának megszerettetése, közlésformáinak, kifejezési módjainak élményteremtő megismertetése. Az így megszerzett tudás lehetőséget teremt az ön- és emberismeret, a képzelet, a kreativitás és a kritikai gondolkodás fejlesztésére, miközben a tanulók megismerik a sokoldalú és többjelentésű hagyomány fogalmát, a nyelvi és művészi konvenciókat.

A Magyar nyelv és irodalom műveltségterület számos ponton kapcsolódik a Művészetek, az Ember és társadalom, az Élő idegen nyelv, valamint az Informatika műveltségi területek tartalmaihoz és céljaihoz.

Fejlesztési feladatok

1. Beszédkészség, szóbeli szövegek megértése, értelmezése és alkotása

- Törekvés a jól formált, nyelvileg igényes beszédre és a megfelelő artikulációra.
- A szöveg tartalmát és a beszélő szándékát tükröző kiejtési mód eszközeinek alkalmazása. A szünet, a hangsúly-, a beszédtempó-, a hangmagasságváltás és a hanglejtés modulációjának használatában rejlő kommunikációs lehetőségek megfigyelése és alkalmazása.
- A kommunikációs folyamat összetevőinek azonosítása, értelmezése.
- A szóhasználat, a kiejtés, a testbeszéd összehangolása különféle beszédhelyzetekben.
- A testbeszéd, gesztusnyelv lehetőségeinek és korlátainak megtapasztalása.
- A testbeszéd, a térközsabályozás és az arcjáték szerepének ismerete, tudatos alkalmazása különféle kommunikációs helyzetekben; dekódolása a hétköznapi kommunikációs helyzetekben és a tömegkommunikációban.
- Részvétel a tanulócsoportban folyó beszélgetésben, vitában.
- Hallott szöveg rövid szóbeli összefoglalása. A beszélő fellépésének, szóbeli viselkedésének megfigyelése.
- Empatikus együttműködés a beszédpartnerrel. Érvelés: érvek felkutatása, vélemény, állásfoglalás kialakítása.
- Törekvés alkalmazkodni a hallgatósághoz, a beszédhelyzethez, az árnyalatok érzékeltetésére.

- Különböző beszédműfajok kommunikációs technikáinak alkalmazása és értékelése.
- Saját vélemény megfogalmazása, megvédése érvekkel; mások véleményének meghallgatása, megértése többszereplős helyzetekben.
- Saját vélemény újrafogalmazása adott szempont szerint. Mások véleményének tömör reprodukálása többszereplős helyzetekben.
- Tanult szövegek szövegű és kifejező tolmácsolása. Ismert szövegek megjelenítése drámajátékkal. Különböző dramatikus formák kipróbálása (pl.: bábjáték, árnyjáték, némajáték, versmondás, helyzetgyakorlat, improvizáció, diákszínpadi előadás).

2. Olvasás, az írott szöveg megértése

- Különböző szövegek néma és hangos olvasása.
- A szöveg gondolati, érzelmi-hangulati tartalmát közvetíteni képes értelmes és kifejező olvasás.
- A különböző mondatfajták hanglejtésének megfigyelése és reprodukálása a hangos olvasásban.
- Az olvasási stratégiák, a szövegértő olvasást támogató olvasási típusok folyamatos gyakorlása (pl.: felkészülés az olvasásra, az előzetes tudás előhívása, jelentésalkotás, jóslás, következtetés, értelmezés, értékelés, kérdések, reflektálás a szövegre, összefoglalás).
- Az életkornak megfelelő globális, információkereső, értelmező és reflektáló olvasás. Az értő olvasás bizonyítása feladatmegoldással. Az olvasott szövegekkel összefüggésben az aktív szókincs gazdagítása önálló munkával, kooperatív módszerekkel.
- Nyomtatott és elektronikus formájú irodalmi, ismeretterjesztő, publicisztikai szövegek önálló olvasása és megértése, a szövegelemzés alapvető eljárásainak önálló alkalmazása (a téma megállapítása, a lényeg kiemelése, adatkeresés, ok-okozati kapcsolatok, válaszadás kérdésekre, vázlatkészítés, összefoglalás).
- Különböző műfajú és rendeltetésű szövegek szerkezetének, jelentésrétegeinek feltárása és értelmezése.
- Szöveg és kép viszonyának, összjátékának megfigyelése. Különböző ábrák, illusztrációk értelmezése.
- Az információs kommunikációs technikák (IKT) műfajainak megfelelő olvasási szokások gyakorlása, az ezekhez kapcsolódó tipikus hibák és veszélyek felismerése, kiküszöbölése.

- Kreatív folyamatok támogatása (képzelet, belső képek alkotása, jelentésalkotás).
- Különböző stílusok és stílusrétegek felismerésének gyakorlása különböző rendeltetésű szövegekben, alkalmazásuk a szóbeli és írásbeli kommunikációban.
- A vizuális közlés verbális és nem verbális elemei.
- Szövegek műfaji különbségének érzékelése (pl.: mese és dokumentum, lírai költemény és elbeszélés).
- Különböző szépirodalmi és nem szépirodalmi műfajok közötti különbség megfigyelése. A tájékoztató és véleményközlő műfajok közötti különbség (pl.: hír és kommentár).
- Az olvasmányhoz kapcsolódó előzetes ismeretek, személyes élmények felidézése és megosztása.
- Az olvasott szöveg cselekményének utólagos felidézése, a szereplők cselekedeteinek, jellemének, kifejtett és ki nem fejtett nézeteinek megértése.
- A szépirodalmi és nem szépirodalmi szövegekben megjelenített értékek, erkölcsi kérdések, motivációk, magatartásformák felismerése, értelmezése.
- Néhány mondatos vélemény szóbeli és írásbeli megfogalmazása az olvasott szövegek szereplőinek cselekedeteiről, érzelmeiről, gondolatairól, a szövegekben megjelenő emberi helyzetekről.
- Különböző vélemények összevetése, különbségek és hasonlóságok megfigyelése, vélemény megfogalmazása szóban és írásban.

3. Írás, szövegalkotás

- Az írástechnika továbbfejlesztése: a tanulási igényeknek megfelelő, olvasható, esztétikus és rendezett írásmód gyakorlása.
- Olvasható, esztétikus írásmód a tanulási szintnek megfelelően. A jegyzetelés alapjainak elsajátítása.
- Rövidebb szövegek alkotása, személyes és olvasmányélmények megfogalmazása különböző szövegtípusokban és műfajokban.
- A különböző nézőpontú elbeszélés és jellemzés gyakorlása, ismertetés és vélemény készítése.
- Alapvető nyelvhelyességi, helyesírási ismeretek tudatos alkalmazása.
- A helyesírás értelemtükröző szerepének megértése és alkalmazása. A tanult nyelvtani, helyesírási ismeretek normakövető alkalmazása.

- Különböző nézőpontú rövidebb fogalmazások írása.
- Önkifejezés és kreativitás különböző műfajokban (szövegek átírása különböző nézőpontokból stílus- és hangnembváltással, sajtóműfajok gyakorlása).
- Rövidebb beszámolók anyagának összegyűjtése, rendezése különböző nyomtatott (és elektronikus) forrásokból; írásba foglalás tanári irányítással, csoportosan és önállóan.

4. A tanulási képesség fejlesztése

- Az önálló feladatvégzés egyes lépéseinek megalapozása és gyakorlása (könyvtárlátogatás, könyvkölcsönzés, gyermeklexikon használata). Gondolkodás a saját gondolkodási folyamatokról. A tapasztalatok megosztása.
- Az önálló feladatvégzés, információgyűjtés és ismeretszerzés módszereinek alkalmazása: segédkönyvek, szótárak, lexikonok használata, ismeretlen kifejezések jelentésének önálló megkeresése egynyelvű szótárakban, a tanult anyag bővítése különböző információhordozókból. Internetes enciklopédiák és keresőprogramok használata.
- Feladatvégzés könyvekkel, gyermeklapokkal (válogatás, csoportosítás, tematikus tájékozódás).
- Elemi gyakorlottság a források megjelölésében.
- Vázlat felhasználása különböző témájú, műfajú szövegek megértéséhez, megfogalmazásához.
- Önálló vázlatkészítés különféle eljárásokkal (fürtábra, gondolattérkép stb.) rövidebb szövegek alapján.
- Különböző információhordozók pl.: vizuális, audiovizuális, elektronikus: Internet jellemzői, kommunikációs funkciói és kultúrája. Szövegek vizuális környezetének elemzése, ábrák, illusztrációk értelmezése szövegösszefüggésben.
- Kulcsszó-keresés; szövegtömörítés; hiányos vázlat, táblázat, ábra kiegészítése a szöveg alapján.
- Jegyzetkészítés tanári irányítással. A tömörítés, a lényegkiemelés, az összefoglalás gyakorlása.
- Információk, adatok visszakeresése tanítói/tanári irányítással. Szöveg értelmezése, egyszerű ok-okozati összefüggés felismerése; következtetések.
- Az információ kritikus befogadásának megalapozása (azonos témáról különböző forrásból származó rövidebb információk összevetése tanári irányítással, csoportosan).

- Ritmus-, mozgás- és beszédgyakorlatokkal kombinált [koncentrációs] memóriagyakorlatok, szöveg tanulási technikák. A szöveges emlékezet aktivizálása, szövegek pontos megfigyelése, azonosítása és felidézése.

5. Anyanyelvi kultúra, ismeretek az anyanyelvről

- A nyelvi egységek közötti egyszerűbb rendszerszerű összefüggések felismerése (pl.: hang, szó, szóelem).
- A nyelvi egységek szerkezeti, jelentéstani összefüggéseinek megfigyelése (pl.: az azonos szófajba tartozó szavak jellemzői, ezek összefüggése a szavak mondatbeli viselkedésével). A nyelvi egységek szövegbeli (kommunikációbeli) szerepének megfigyelése.
- A nyelv szerkezetének, változó egységeinek megfigyelése mondat- és szövegépítő eljárásokkal.
- Gyakorlottság a szavak jelentésviszonyainak feltérképezésében (pl.: az egy- és több-jelentésű szavak felismerése, rokon értelmű szavak gyűjtése).
- A szavak jelentésére vonatkozó kreatív gyakorlatok, a szónál kisebb és nagyobb nyelvi egységek jelentésének, valamint a nyelvi szerkezetből, formából fakadó jelentés megismerése.
- Különböző nyelvváltozatokat képviselő konkrét példák alapján a nyelv és a nyelvhasználat rétegzettségének megtapasztalása, felismerése (különösen a szókincs területén).
- A helyesírás további alapvető szabályainak megismerése és alkalmazása. A helyesírási rendszer grammatikai meghatározottságának felismerése, az ismeretek bővítése. Javítás tanári irányítással és önállóan. Gyakorlottság a helyesírási kézikönyvek használatában.
- A nyelvi állandóság és változás jelenségeinek megfigyelése.
- Egy-egy korábbi évszázadban született szöveg megfigyelése, a mai és a korábbi nyelvállapot különbségének a felismerése a korosztálynak megfelelő szinten.
- Példák (régebbi korok szövegei, szövegrészei) alapján a nyelvi állandóság és változás megfigyelése a mai állapottal való összevetés során, elsősorban a szókincsben és a tanult nyelvtani jelenségek szintjén.
- Az anyanyelvi és az idegen nyelvi ismeretek összevetése, az egyes jelenségek egyre pontosabb megnevezése.

6. Irodalmi kultúra, az irodalmi művek értelmezése

- Az olvasás örömeinek megtapasztalása. Tartalommondás; a cím és a szöveg kapcsolatának magyarázata; címadás.
- Annak felismerése és tudatosítása, hogy az elemző-értelmező olvasás elmélyíti az élmény- és tapasztalatszerzést.
- Annak felismerése és tudatosítása, hogy az irodalomolvasás érzelmi, gondolati, erkölcsi, esztétikai élmények, a tapasztalatszerzés forrása.
- Ismerkedés változatos ritmikai, zenei formálású lírai művekkel: ezek közös és önálló olvasása és feldolgozása a klasszikus, a kortárs magyar és világirodalom köréből.
- A zenei és ritmikai eszközök típusainak azonosítása, funkciójuk, hangulati hatásuk felismerése.
- Néhány fontosabb költői kép és alakzat felismerése, szerepük, hangulati hatásuk megfigyelése.
- Képek és alakzatok, szókincsbeli és mondattani jellegzetességek azonosítása. Jelentésteremtő szerepük megértése a lírai szövegben.
- Ismerkedés különböző lírai műfajokkal.
- Lírai és nem lírai verses műfajok megismerése, jellegzetességeik, tartalmi és formai sajátosságaik megértése.
- A versszak felismerése, egyszerű jellemzése (sorok száma, hosszúsága, szótagszáma). A versszak és a nagyobb szerkezeti egységek viszonyának megértése.
- A kompozíció meghatározó elemeinek megismerése (pl.: tematikus szerkezet, térés időszerkezet, logikai szerkezet, beszédhelyzet és változása).
- A lírai mű középpontjában álló gondolat, illetve érzelem azonosítása. A lírai mű témájának és hangulatának, hangnemének felismerése.
- A lírai mű beszédhelyzete, a megszólító-megszólított viszony néhány jellegzetes típusának megismerése.
- Rövidebb epikai művek, népköltészeti alkotások olvasása.
- Elbeszélő művek önálló olvasása, feldolgozása. Kreatív elbeszélési és történet átírási gyakorlatok.
- A megismert narratív formák alkalmazása a mindennapi történetmondásban, a kreatív írásban, az írásbeli fogalmazásokban.

- Történetek főszereplőinek azonosítása. A szereplők külső és belső jellemzőinek azonosítása.
- A jellemzés főbb eszközeinek azonosítása.
- Az idő és a tér egyértelműen megjelölt mozzanatainak azonosítása. A tetőpontok, fordulópontok és kitérők érzékelése.
- Az idő- és térmegjelölések azonosítása, elemzése. Az elbeszélés és a történet időrendje közötti eltérés érzékelése. Előreutalások és késleltetések azonosítása az elbeszélésben.
- Annak megállapítása, hogy ki beszél el és kinek a szemével látjuk a történetet.
- Az elbeszélői nézőpont és a beszédhelyzet érzékelése.
- Elbeszélések és elbeszélő költemények részleteinek, illetve köznapi helyzetek dramatizált megjelenítése. Tapasztalatszerzés a tisztán elbeszélő és a dramatikus műrészletek közötti különbségekről.
- Dramatizált formák, dialógusok, drámai művek közös és önálló olvasása, feldolgozása. Az epikai és a drámai történetmegjelenítés közötti hasonlóságok és eltérések azonosítása. Szituációk és instrukciók értelmezése és megjelenítése.
- A szóbeli költészet és az írásbeliség, a népköltészet és a műköltészet különbségeinek megtapasztalása példák alapján.
- A reklám és a popzene új szóbeli költészete.
- Alapvető emberi alaphelyzetek, irodalmi témák felismerése és megbeszélése.
- A magyar és a világirodalom néhány jelentős témája és formai hagyománya.
- Mesei motívumok, ismétlődő nyelvi, szerkezeti jellemzők azonosítása.
- Ismerkedés egy-két korstílussal, a korstílus és egy-egy mű közötti összefüggéssel.
- Törekvés a közvetlenül adódó jelentés árnyalására, általánosítására személyes tapasztalatok, más irodalmi és nem irodalmi, verbális, hangzó és képi szövegek bevonásával.

7. Az ítélőképesség, az erkölcsi, az esztétikai és a történeti érzék fejlesztése

- Beszélgetések a szép és a csúnya fogalmának tartalmairól, használatáról.
- A tetszésnyilvánítás árnyaltabb nyelvi formái, az eltérő ízlésítéletek különbözőségének megértése.
- Beszélgetések a jó és a rossz fogalmának tartalmáról. A jó és a rossz, az igazság és az igazságosság: az ítélkezés mint cselekedet felismerése mindennapi helyzetekben és

különböféle műalkotásokban. A nem saját álláspont megjelenítésének, átélésének képessége. Mindennapi konfliktusok megjelenítése drámajátékban (pl.: bábjáték).

- A tájékozódás igénye és képessége erkölcsi kérdésekben. Az igazság és a nézőpont, a személyes és a közösségi igazság konfliktusának megértése különféle szövegekben. Az empátia fejlesztése különféle dramatikus formák kipróbálása révén (pl.: helyzetgyakorlat).
- A műélvezet megtapasztalása a belefeledkezés, a játék, a kaland, a humor, a képzelet, a ritmus és a zene révén.
- Az önálló műbefogadás mind teljesebb és gyakoribb élménye, a hatás feldolgozása csoportos beszélgetésben és önálló szöveg alkotásával.
- A különböző kultúrák eltérő létmódjának, szemléletének megtapasztalása. A kulturális sokszínűség mint közösségépítő erő megfigyelése.

Közműveltségi tartalmak

1. Beszédkészség, szóbeli szövegek megértése, értelmezése és alkotása

1.1. Beszédhallás, hallás utáni értés

1.2. Érthető, jól artikulált, összefüggő beszéd

- megfelelő beszédlegzés, helyes hangképzés; a beszéd szupraszegmentális (folytonos) tényezői a beszédszándéknak megfelelően;
- mindennapi beszédhelyzetek nyelvi mintái;
- nyelvi és nem nyelvi kódok, mindennapi közlési helyzetek, meggyőző kommunikáció.

1.3. Memoriterek értelmező tolmácsolása.

2. Olvasás, az írott szövegek megértése

2.1. Szövegértés

- a szó szerinti, az értelmező, a kritikai és a kreatív olvasás szövegfeldolgozási módja;
- a megértés egységei: szó, szószerkezet, mondat, bekezdés, szöveg;
- a nyomtatott és az elektronikus szövegek jellemzői;
- gyakori szövegtípusok megértési stratégiái (szépirodalmi, ismeretterjesztő, tankönyvi és médiaszövegek);
- ábrák, képek, illusztrációk kapcsolata a szöveggel.

3. Írás, szövegalkotás

3.1. Folyékony írástechnika, olvasható, áttekinthető, a mondanivalót tükröző, tagolt íráskép

3.2. Szövegalkotás

- elbeszélés, leírás, jellemzés, rövid érvelő szöveg, egyéb, a mindennapokban megjelenő írott és elektronikus szövegek (meghívó, e-mail, SMS, web2.0), szabadírás;
- kommunikációs célok; szerkesztési, nyelvhelyességi, helyesírási normák.

4. A tanulási képesség fejlesztése

4.1. Kulturált könyvtárhasználat, biztonságos internethasználat

4.2. Tanulást támogató eljárások

- jegyzetelés; adatkeresés, anyaggyűjtés nyomtatott és elektronikus források segítségével, egynyelvű szótárak;
- vázlatkészítés különféle eljárásokkal: magyarázó rajz, kulcsszavak, tételmondat;
- jegyzet, vázlat alapján önálló (szóbeli és írásbeli) szövegalkotás;
- ismeretterjesztő szövegek jellemzői és feldolgozásuk: magyarázat, definíció, leírás, adat, információ, gondolattérkép, ábra, ikon, grafikon, táblázat.

4.3. Szövegfeldolgozási és gondolkodási műveletek

- kérdésfeltevés, válaszadás, gondolatmenetek, magyarázatok, következtetések, összefüggések, kreatív eljárások.

4.4. Szépirodalmi művek, részletek szöveghű felidézése

Teljes művek:

- Ady Endre, József Attila, Kosztolányi Dezső egy-egy műve; Arany János egy balladája, Csokonai Vitéz Mihály: *A Reményhez*; Janus Pannonius: *Pannónia dicsérete*; Kölcsey Ferenc: *Hymnus, Huszt*; Petőfi Sándor: *Az Alföld, Nemzeti dal*;
- Radnóti Miklós: *Nem tudhatom*; Vörösmarty Mihály: *Szózat*; Weöres Sándor egy költeménye;
- kortárs magyar szerzők néhány költeménye.
- Részletek:
 - Arany János: *Családi kör, Rege a csodaszarvasról, Toldi*, Petőfi Sándor: *János vitéz*, egy drámarészlet, egy népballada, prózai szövegek részletei.

5. Anyanyelvi kultúra, ismeretek az anyanyelvről

5.1. A kommunikáció

- a kommunikáció folyamatának célja és tényezői, szóbeli kommunikációs helyzetek (kérdés, kérés; érv, érvelés; kisközösségi kommunikáció, kiselőadás, vita);
- a mindennapi kommunikációs helyzetek nyelvi mintái és magatartási szabályai: a kapcsolatteremtés és -tartás szóbeli és írásbeli formái, nyelvi viselkedési normák.

5.2. Nyelvi sokszínűség, nyelvi tolerancia

- nyelvváltozatok, nyelvjárások;
- a hazánkban élő nemzetiségek nyelve, nyelvhasználata.

5.3. A nyelvi egységek közötti egyszerűbb, rendszerszerű összefüggések

- a magyar beszédhangok rendszere, a magánhangzók, a mássalhangzók, az alapvető hangtörvények. A beszéd hangzása (hangsúly, hanglejtés, dallam, szünet, tempó);
- szóelemek;
- szófajok, a szavak jelentése, alaki viselkedése, mondatbeli szerepe és kommunikációs funkciója; a szószervezetek;
- a szavak hangalakjának és jelentésének kapcsolata, az állandósult szókapcsolatok;
- a szókincs változása, régi és új szavak, kifejezések;
- mondat; szerkezet, modalitás;
- az írott nyelv normái: a magyar helyesírás alapelvei.

6. Irodalmi kultúra, az irodalmi művek értelmezése

6.1. Műnemek és műfajok

- epika, líra, dráma;
- ballada, elbeszélés, elbeszélő költemény, mese, mítosz, monda, novella, regény; dal, epigramma, elégia, életkép, himnusz, óda, rapszódia; komédia, tragédia.

6.2. Az irodalmi szöveg poétikai sajátosságai

- kompozíció, szerkezet, hatás;
- elbeszélő, nézőpont, történetmondás, cselekmény, epizód, helyszín, szereplő, leírás, párbeszéd, jellemzés;
- szerkezet, a cselekményt alkotó elemek, fordulatok, a szereplők; lírai én, motívum;
- zeneiség, ritmus, ütemhangsúlyos és időmértékes verselés, rím;
- drámajáték: helyzet, monológ, dialógus, jelenet, konfliktus.

6.3. A művészi kifejezésmódok, stíluseszközök funkciói és hatása

- ismétlés, fokozás, párhuzam, ellentét;
- szó szerinti és metaforikus jelentés; hasonlat, megszemélyesítés, metafora, metonímia, allegória, szinesztézia, szimbólum.

6.4. Téma, motívum, vándormotívum, archetípusok

- természet, évszakok és napszakok, szülőföld, haza, család, szülő, gyerekek és felnőttek, próbatételek, kaland, hősiesség, ars poetica.

6.5. Irodalmi alkotások elemzési, értelmezési eljárásai

6.6. Szerzők és művek

Epika:

- magyar népmesék, népballadák, műmesék, hazai nemzetiségek és más népek meséi; mondák, mitológiai történetek, bibliai történetek; Arany János: *A walesi bárdok*, *Rege a csodaszarvasról*, *Toldi*; Fazekas Mihály: *Lúdas Matyi*; Gárdonyi Géza: *Egri csillagok*; Jókai Mór: *A kőszívű ember fiai* vagy egy másik regénye;
- Karinthy Frigyes: *Tanár úr kérem* (részletek); Kosztolányi Dezső egy novellája;
- Mikszáth Kálmán egy novellája; Molnár Ferenc: *A Pál utcai fiúk*; Móricz Zsigmond egy műve, Petőfi Sándor: *János vitéz*;
- továbbá egy-két XX. századi ifjúsági regény és egy-két regényrészlet (pl.: Fekete István, Szabó Magda, Tamási Áron műveiből);
- kortárs szépprózai alkotások és részletek a magyar és a világirodalomból.

Líra:

- Ady Endre, Arany János, Csokonai Vitéz Mihály, Janus Pannonius, József Attila, Kosztolányi Dezső, Kölcsey Ferenc, Petőfi Sándor, Radnóti Miklós, Szabó Lőrinc, Vörösmarty Mihály, Weöres Sándor műveiből;
- kortárs magyar lírai alkotások.
- A dráma és a színház világa: egy dráma.

7. Az ítélőképesség, az erkölcsi, az esztétikai és a történelmi érzék fejlesztése

7.1. Hősök, magatartásminták, érzelmi tartalmak, erkölcsi választások

- érzelmek, indulatok, szeretet, együttérzés, segítőkészség, félelem, bizalom, hála;
- az irodalmi élmény megosztása, önálló olvasmányválasztás indoklása.

7.2. Zenei, képzőművészeti vonatkozások és kapcsolódások

7.3. Regionális és helyi kulturális kötődések

- irodalmi emlékhelyek.

7.4. Stílusgyakorlat, dramatikus improvizáció és játék

- dialogikus szövegek, jelenetek, drámajáték.

7.5. Szórakoztató irodalom, filmes feldolgozások

Értékelési elvek

A tanuló munkájának értékelése során meg kell vizsgálni:

- megszerezte-e a kellő anyanyelvi és irodalmi ismereteket;
- képes-e a fogalmak önálló, pontos használatára; a szerzett tapasztalatok, ismeretek önálló rendszerezésére; tudja-e alkalmazni megszerzett tudását

- képes-e önálló kutatómunkára, kézikönyvek, szakkönyvek és más információforrásokban való eligazodásra (meg tudja-e állapítani, mennyire megbízható egy információforrás; össze tudja-e vetni egymással a különböző forrásokból származó információkat);
- mennyire tudja véleményét koherensen, a fogalmak pontos használatával kifejtteni szóban és írásban;
- mennyire vesz részt a tanórai, közös munkában.

Az eredményes előrehaladás egyik fontos előfeltétele a tanulók tudásának folyamatos ellenőrzése és értékelése. A magyarórákon értékeljük a tanulók

- szóbeli megnyilvánulását,
- írásbeli teljesítményét.

A szóbeli megnyilvánulások lehetnek

- feleletek,
- hozzászólások,
- a tananyag feldolgozását segítő jó kérdések, önálló gondolatok,
- kiselőadások stb.

Az írásbeli teljesítmények

- a tankönyv, munkafüzet feladatainak megoldása,
- alkalomszerűen készített feladatlapok megoldása,
- feladatgyűjtemények válogatott feladatainak megoldása,
- iskolai és házi dolgozatok (elbeszélés, leírás, jellemzés, érvelő, meggyőző szövegtípusok, véleménynyilvánítás írásban, műértelmezés, levél, ismertetés).

FELTÉTELEK

A megfelelő tankönyvek és segédletek mellett a tananyag feldolgozásának hatékonyságát növeli, ha lehetőség van kulturális intézmények látogatására, szakirodalmi búvárkodásra (pl. könyvtár, videotéka, Internethasználat).

Tematikai egységek felosztása

A kerettanterv kétéves lebontásban (5–6. és 7–8. osztály) adja meg a kötelezően elsajátítandó tartalmakat. A helyi tanterv évfolyamokra lebontva tartalmazza az előírt tananyag elsajátításának menetét.

Óraszámbeosztás

	A tantárgy heti óraszám		A tantárgy éves óraszám	
	nyelvtan	irodalom	nyelvtan	irodalom
5. évfolyam	2	2	72	72
6. évfolyam	2	2,5	72	90 (72+18)
7. évfolyam	2	2,5	72	90 (72+18)
8. évfolyam	2,5	2,5	90 (72+18)	90 (72+18)

A 6. évfolyamon az irodalom heti óraszámát 0,5 órával, a 7. évfolyamon a nyelvtan heti óraszámát 1 órával, az irodalom heti óraszámát 0,5 órával, a 8. évfolyamon a nyelvtan és irodalom tantárgyak heti óraszámát 0,5 órával emeltük meg a szabadon felhasználható órakeretből képességfejlesztés céljából.

Tananyagok

Magyar nyelv 5-8. osztály

- Széplaki Erzsébet: Nyelvtan
- Széplaki Erzsébet: Nyelvtan munkafüzet
- Széplaki Erzsébet: Szövegértést fejlesztő gyakorlatok

Irodalom 5-8. osztály

- Radóczné Bálint Ildikó - Virág Gyuláné: Irodalom 5
- Radóczné Bálint Ildikó - Rozsos Gábor: Irodalom munkafüzet 5
- Radóczné Bálint Ildikó - Virág Gyuláné: Irodalom 6
- Radóczné Bálint Ildikó - Virág Gyuláné: Irodalom munkafüzet 6
- Radóczné Bálint Ildikó - Virág Gyuláné: Irodalom 7
- Radóczné Bálint Ildikó: Irodalom munkafüzet 7
- Virágh Gyuláné - Radóczné Bálint Ildikó: Irodalom 8
- Radóczné Bálint Ildikó: Irodalom munkafüzet 8

Magyar nyelv

5. évfolyam

A tantárgy elsődleges célja a sikeres iskolai tanuláshoz, a tanulás eredményességéhez szükséges kulcskompetenciák, készségegyüttesek és tudástartalmak megalapozásának a folytatása. A tanulók hallott és írott szövegalkotási és szövegértési kompetenciának fejlesztése a kognitív folyamatok, az életkori sajátosságok és az egyéni képességek figyelembevételével. A nyelvről szerzett tapasztalati (élményalapú) és tárgyi ismeretek mélyítése, bővítése.

Az 5. évfolyamon a tanulók már jól olvasnak, viszonylag hosszabb szövegeket is rövid idő alatt meg tudnak ismerni.

Az 5. évfolyamon számos képességszintet el kell érni.

Beszédképesség szempontjából az 5. évfolyamon a tanuló beszéde fejlődjön tovább a megfelelő artikuláció, szókincs és nyelvhelyesség szempontjából. A hallott szövegről legyen képes rövid szóbeli összefoglalást adni. Megszólalásaiban magyarórán és azon kívül is alkalmazkodjék a hallgatósághoz és a beszédhelyzethez. Legyen képes néhány mondatos vélemény szóbeli és írásbeli megfogalmazására az olvasottakról. Szövegalkotás szempontjából legyen képes rövidebb szövegek alkotására, személyes és olvasmányélmények megfogalmazására.

Tanulási képesség szempontjából jó, ha a tanuló képes különböző vázlatok felhasználására különböző témájú, műfajú szövegek megértésére, megfogalmazására. Szövegértés szempontjából szükséges a globális, információkereső, értelmező olvasás, továbbá tartalommondás; a cím és a szöveg kapcsolatának magyarázatása; a címadás.

Erkölcsei ítélőképesség szempontjából megismerkedik a tetszésnyilvánítás árnyaltabb nyelvi formáival, a különböző kultúrák és eltérő vélemények tiszteletben tartásának fontosságával.

Éves óraszám: 72

Heti óraszám: 2

	Órakeret
Beszédkézség, szóbeli szövegek megértése és alkotása	9
Olvasás, az írott szöveg megértése. Olvasás, szövegértés	12
Írás, fogalmazás	10
Helyesírás	11
A szavak szerkezete és jelentése	12
A nyelv szerkezete	11
Összefoglalásra, gyakorlásra, ismétlésre szánt órakeret (a kerettantervben ún. szabad órakeret, az éves óraszám 10%-a)	7 óra

Tematikai egység/ Fejlesztési cél	Beszédkézség, szóbeli szövegek megértése és alkotása	Órakeret 9 óra
Előzetes tudás	Mindennapi kommunikációs helyzetekben való megnyilvánulás, törekvés az érthető, kifejező beszédre. Szóbeli szövegek megértése, reprodukálása, utasítások megfelelő követése, a kommunikációs partner szóbeli közlésének megértése. Az alapvető kommunikációs kapcsolatfelvételi formák ismerete és alkalmazása: köszönés, bemutatkozás, megszólítás, kérdés, kérés stb.	
A tematikai egység nevelési-fejlesztési céljai	A hallásértés fejlesztése (pl. dramatikus játékkal, szövegmondással). A kommunikációs helyzetnek megfelelő helyes beszédlejtés, hangképzés, hangsúlyozás, tempó és szünettartás kialakulásának segítése: pl. beszédgyakorlatokkal, dramatikus játékkal, hangos szövegmondással. Törekvés a különböző beszédhelyzetekben a jól formált, a kommunikációs célt közvetítő beszéd alkottatására. A kifejező kommunikáció, a megfelelő szókincs alkalmaztatása személyes beszámolóban, történetmeséléskor. A társas viselkedés szabályozásához	

	<p>szükséges nyelvi kompetenciák fejlesztése.</p> <p>A kiejtés, a szöveg és a nem nyelvi jelek közötti összhang kialakulásának fejlesztése. A magyar nyelv kiejtési sajátosságainak (hangsúly, hanglejtés) tudatosításán keresztül a nemzeti identitás erősítése.</p> <p>A nyelvjárási változatok (pl. hangkészlet) felismertetése, ezen keresztül az elfogadó attitűd, a másság iránti tisztelet erősítése.</p> <p>A kommunikációs folyamat alapvető tényezőinek tudatosítása.</p> <p>Kommunikációs (illem) szabályok tudatosítása.</p>
Ismeretek/fejlesztési követelmények	Kapcsolódási pontok
<p>A hallásértés fejlesztése analitikus gyakorlatokkal.</p> <p>Különböző hallott szövegek, információk megértése, rövid összefoglaló reprodukálása.</p> <p>Aktív részvétel különféle kommunikációs helyzetekben.</p> <p>Alkalmazkodás a beszédhelyzethez, a kommunikációs célhoz. A közlési szándéknak megfelelő szókincs, kiejtés (hangsúly, tempó, hangerő stb.), valamint nem nyelvi jelek alkalmazása.</p> <p>Különböző, a kommunikációs célnak, a kommunikációs helyzet: tér, idő és résztvevői szerepeknek megfelelő beszédhelyzetek létrehozása szerepjáttékkal, drámapedagógiai gyakorlatokkal.</p> <p>Mindennapi kommunikációs szituációk különféle helyzetekben történő gyakorlása: kapcsolatfelvétel, kérdés, kérés, beszélgetés.</p> <p>Felnőttek és gyermekek kommunikációjának különbözőségei, kommunikációs (illem)szabályok (férfiak és nők, felnőttek és gyermekek, gyermekek és gyermekek) között.</p> <p>Tanult szövegek szöveghű és kifejező tolmácsolása.</p> <p>A kommunikációs helyzet; tér, idő és résztvevői szerepek (kontextus), valamint a beszédpartner közlésének, viselkedésnek megfigyelése, értelmezése.</p> <p>A kommunikáció teljes folyamatának megfigyelése, a következtetések nyomán alaptényezőinek megnevezése egy-egy példa elemzésével.</p>	<p><i>Dráma és tánc:</i> kommunikációs kapcsolatteremtés, szituációk, helyzetgyakorlatok.</p> <p><i>Vizuális kultúra:</i> vizuális kommunikáció.</p> <p><i>Természetismeret:</i> az ember megismerése, érzékszervek.</p> <p><i>Erkölcstan:</i> önismeret, a személyes kapcsolatok, a beszélgetés jelentősége.</p> <p><i>Idegen nyelv:</i> udvariassági formulák, egyszerű üzenetek megfogalmazása a tanult idegen nyelven</p>

Kulcsfogalmak/ fogalmak	Beszédhelyzet, arcjáték, gesztus, testtartás, távolság, külső, a kommunikáció folyamata, tényezői: adó, vevő, csatorna, kód, üzenet, kapcsolat; a beszéd zenei eszközei: dallam, hangsúly, tempó, hangerő, szünet.
------------------------------------	--

Tematikai egység/ Fejlesztési cél	Olvasás, az írott szöveg megértése. Olvasás, szövegértés	Órakeret 12 óra
Előzetes tudás	A tanult olvasási stratégiák adekvát alkalmazása olvasás előtt, alatt és után. A tanult különböző típusú és műfajú szövegek felismerése és megértése. A szöveg információinak és gondolatainak a tanuló életkora szerint elvárható értelmezése és értékelése.	
A tematikai egység nevelési-fejlesztési céljai	A szövegfeldolgozás általános sémájának tudatosítása változó szövegeken. Az olvasási technika fejlesztése különféle folyamatos és nem folyamatos szövegeken többféle szövegértési eljárással. A szöveghez tartozó kép és szöveg közötti összefüggés felismertetése. Az olvasási, a szövegértési hibák felismerésének fejlesztése, és a megfelelő javítási stratégia megismertetése, alkalmazásának elősegítése.	
Ismeretek/fejlesztési követelmények		Kapcsolódási pontok
<p>Különböző szövegek néma és a szöveg üzenetének megfelelő hangos olvasása.</p> <p>Olvasási, szövegértési stratégiák alkalmazása, gyakorlása és bővítése különböző témájú és típusú nyomtatott szövegeken. Az ismert szöveg-feldolgozási stratégiák (átfutás, jóslás, előzetes tudás aktiválása stb.) alkalmazása, illetve újabb stratégiákkal való bővítése (szintézis, szelektív olvasás).</p> <p>Tájékozódás, információkeresés (betűrend, tartalomjegyzék, utalók használatával) a különböző dokumentumtípusokban (könyv, folyóirat), korosztálynak szóló kézikönyvekben (szótár, lexikon), ismeretterjesztő forrásokban.</p> <p>A szövegértés folyamatának megfigyelése, a szöveg megértésének</p>		<p><i>Matematika;</i> <i>természetismeret:</i> szövegértés, a feladatok szövegének értelmezése.</p>

<p>követése. A hibás olvasási, szövegértési technika felismerése, a megfelelő javító stratégia megtalálása és alkalmazása.</p> <p>Az olvasott szövegek szöveg mondanivalójának saját szavakkal történő megfogalmazása. A szöveg szereplőinek bemutatása.</p> <p>A szöveg és a kép összefüggéseinek feltárása, értelmezése.</p>	<p><i>Mozgóképkultúra és médiaismeret; vizuális kultúra: szöveg és kép összefüggéseinek feltárása.</i></p>
<p>Kulcsfogalmak/ fogalmak</p>	<p>Üzenet, betűrend, tartalomjegyzék.</p>

<p>Tematikai egység/ Fejlesztési cél</p>	<p>Írás, fogalmazás</p>	<p>Órakeret 10 óra</p>
<p>Előzetes tudás</p>	<p>A társas kultúrában való részvételhez szükséges <i>nyelvi</i> kompetenciák fejlesztése az írástechnikai téren: az érzelmek hiteles kifejezésének képessége, a szeretetteljes emberi kapcsolatok ápolásának képessége, udvariassági formulák ismerete, alkalmazása stb. Megfelelő, kialakult egyéni írástechnika alkalmazása. A szövegalkotás műveleteinek ismerete: anyaggyűjtés, címválasztás, a lényeges gondolatok kiválasztása, elrendezése, az időrend, a szöveg tagolása bekezdésekre. A tanult fogalmazási műfajokban való jártasság, szövegalkotás.</p>	
<p>A tematikai egység nevelési-fejlesztési céljai</p>	<p>Az írástechnika tempójának, esztétikai megjelenésének fejlesztése, javítása. Az önálló és a tanári segítséggel történő anyaggyűjtés módjainak fejlesztése.</p> <p>Az ismert fogalmazási műfajokban történő változatos, kreatív szövegalkotás támogatása. Újabb szövegalkotási eljárások megismertetése, alkalmazásának segítése.</p>	
<p>Ismeretek/fejlesztési követelmények</p>		<p>Kapcsolódási pontok</p>
<p>A kialakult egyéni írástechnika további fejlesztése. Törekvés az esztétikus, olvasható kézírásra.</p> <p>Az írás folyamatának megtapasztalása, folytonos ön- és</p>		

<p>társkorrekció.</p> <p>Anyaggyűjtés különféle nyomtatott forrásokból az írott mű elkészítéséhez.</p> <p>A vázlatkészítés szabályainak, fajtáinak megismerése; gyakorlatok a vázlat kifejtéséhez, kiegészítéséhez.</p> <p>Néhány internetes szövegtípus formai és tartalmi jellemzőinek megfigyelése.</p> <p>Az írott és nyomtatott szöveg formájának üzenete.</p> <p>Az írásmű üzenetének, céljának, befogadójának megfelelő szókinccs használata.</p> <p>Személyes élmények megfogalmazása különböző szöveg-típusokban: mese, elbeszélés, leírás, levél.</p> <p>Szövegalkotás az internetes műfajokban: pl. e-mail.</p>	<p><i>Természetismeret:</i></p> <p>anyaggyűjtés, vázlatkészítés.</p> <p><i>Történelem, társadalmi és állampolgári ismeretek:</i> narratív szövegek, történetmondás történelmi eseményekről, hősökről.</p> <p><i>Informatika:</i> internetes kapcsolattartó műfajok nyelvi jellemzői.</p>
<p>Kulcsfogalmak/ fogalmak</p>	<p>Anyaggyűjtés, vázlat, elbeszélés, leírás, levél, e-mail, SMS emotikon.</p>

<p>Tematikai egység/ Fejlesztési cél</p>	<p>Helyesírás</p>	<p>Órakeret 11 óra</p>
<p>Előzetes tudás</p>	<p>A tanult főbb helyesírási szabályok felismerése, alkalmazása a szövegalkotásban, az írásbeli munkákban. Helyesírási kézikönyv használata tanári segítséggel.</p>	
<p>A tematikai egység nevelési-fejlesztési céljai</p>	<p>A leggyakrabban előforduló, a helyesírási alapelvekre épülő helyesírási szabályok megismertetése, tudatosítása, azok fokozatos önálló alkalmazásának fejlesztése az írott kommunikációban.</p> <p>A helyzetnek megfelelő, pontos helyesírás iránti igény kialakítása, a helyesírást segítő segédeszközök (helyesírási szabályzat, szótár stb.) önálló használatának kialakítása.</p>	

	A magyar helyesírás alapelveinek ismeretében az írott magyar nyelvi norma tudatosítása.	
	Ismeretek/fejlesztési követelmények	Kapcsolódási pontok
	<p>Az alapvető helyesírási szabályok (kiejtés elve, szóelemzés elve, hagyomány elve, egyszerűsítés) megismerése főleg a hangtani ismeretek elsajátításához kapcsolódóan.</p> <p>A megismert helyesírási esetek felismerése és tudatos alkalmazása az írott szöveg megértése és szövegalkotási folyamatában; az önkontroll és szövegjavítás fokozatos önállósággal. Hibajavítási gyakorlatok segédeszközök használatával.</p> <p>Törekvés a mindennapi írásbeli alkotásokban az igényes helyesírásra.</p>	<p><i>Történelem, társadalmi és állampolgári ismeretek; Idegen nyelvek; Vizuális kultúra;</i></p> <p><i>Természetismeret;</i></p> <p><i>Informatika: a tantárgyra jellemző fogalmak, digitális kifejezések helyesírása.</i></p>
Kulcsfogalmak/ fogalmak	Ábécé, helyesírási alapelv (kiejtés elve, szóelemzés elve, hagyomány elve, egyszerűsítés elve), elválasztás.	

Tematikai egység/ Fejlesztési cél	A szavak szerkezete és jelentése	Órakeret 12 óra
Előzetes tudás	<p>A szavak szerkezeti elemzése egyszerűbb esetekben: szótó, toldalékok, összetett szavak tagjai.</p> <p>Az azonos alakú*, többjelentésű* és a rokon értelmű szavak megfelelő alkalmazása a beszélt és írott szövegalkotásban;</p> <p>közhmondások, szólások jelentésének értelmezése, eredeti funkciójuk ismerete.</p> <p>* Csak a 2017/18-as tanévtől várható el.</p>	

<p>A tematikai egység nevelési-fejlesztési céljai</p>	<p>A szavak szerkezetének megfigyeltetése, a főbb szóelemek funkcióinak tapasztalati úton történő fölfedeztetése.</p> <p>A magyar nyelv szinonima-gazdagságának, a szójelentések rétegzettségének, sokszínű kifejezőképességének fölfedeztetése.</p> <p>Szókincsbővítés, annak megtapasztaltatása, hogy ugyanazt a tartalmat többféle szerkezettel, más-más szavakkal is ki lehet fejezni.</p>	
<p style="text-align: center;">Ismeretek/fejlesztési követelmények</p>		<p style="text-align: center;">Kapcsolódási pontok</p>
<p>A szavak szerkezete: szó, szótó, toldalékok: képző, jel, rag.</p> <p>Hangalak és jelentés kapcsolata a szavakban. A szavak jelentése és hangalakja közötti összefüggés megfigyelése.</p> <p>Az állandósult szókapcsolatok, szólások, közmondások jelentésének, szerkezetének, használati körének megfigyelése.</p> <p>Egynyelvű szótárak használata, könyvtári kutatás, szójelentések csoportos és önálló feltárása.</p>		<p><i>Idegen nyelv:</i> a tanult idegen nyelv szókinca, néhány állandósult szókapcsolat.</p>
<p>Kulcsfogalmak/ fogalmak</p>	<p>Szótó, toldalék, képző, jel, rag; egyjelentésű szó, többjelentésű szó, rokon- és ellentétes jelentés; hangutánzó szó, hangulatfestő szó, állandósult szókapcsolat, közmondás, szólás.</p>	

<p>Tematikai egység/ Fejlesztési cél</p>	<p style="text-align: center;">A nyelv szerkezete</p>	<p style="text-align: center;">Órakeret 11 óra</p>
<p>Előzetes tudás</p>	<p>A hangok, képzésük, kiejtésük, kapcsolódásuk.</p>	
<p>A tematikai egység nevelési-fejlesztési céljai</p>	<p>Nyelvi tudatosság figyelemfejlesztéssel: a magyar nyelv szerkezetének megfigyeltetése; a hangok, a szóelemek részletesebb vizsgálata. A magyar nyelv sajátosságának tudatosítása. (pl. hangrend és illeszkedés, agglutináló nyelvtípus.)</p> <p>A kiejtés és az írás összefüggése szabályszerűségeinek megismertetése.</p>	
<p style="text-align: center;">Ismeretek/fejlesztési követelmények</p>		<p style="text-align: center;">Kapcsolódási pontok</p>
<p>A magyar hangrendszer jellemezőinek tapasztalati úton történő</p>		

	<p>megismerése. A hangok, a szóelemek és a szavak szintjének részletesebb vizsgálata.</p> <p>A beszédhangok hasonlóságainak és különbségeinek felfedezése, a képzési módok megfigyelése.</p> <p>A magyar hangok rendszere és főbb képzési jellemzőik:</p> <ul style="list-style-type: none"> – magánhangzók, mássalhangzók; – magánhangzók: magas, mély; rövid, hosszú; – mássalhangzók: zöngés, zöngétlen. <p>Néhány, a magyar nyelvre jellemző hangkapcsolódási szabályszerűség: megfigyelésük kiejtésben, a beszédben és az írásban. A hangok kapcsolódási szabályszerűségei: hangrend, illeszkedés, teljes és részleges hasonulás, összeolvadás, rövidülés, kiesés. A saját nyelvváltozatból ismert hangok eltérései a sztenderd változattól.</p> <p>A magyar nyelv szerkezetének összehasonlítása a tanult idegen nyelv hangtani szerkezetével.</p>	<p><i>Természetismeret:</i> az ember hangképző szervei.</p> <p><i>Idegen nyelv:</i> a tanult idegen nyelv hangállománya, hangtani szerkezete.</p>
<p>Kulcsfogalmak/ fogalmak</p>	<p>Magánhangzó, mássalhangzó; hangrend, illeszkedés, teljes hasonulás, részleges hasonulás, összeolvadás, rövidülés kiesés.</p>	

<p>A fejlesztés várt eredményei az 5. évfolyam végén</p>	<p>A tanuló törekszik gondolatait érthetően, a helyzetnek megfelelően megfogalmazni, adekvátan alkalmazni a beszédet kísérő nem nyelvi jeleket.</p> <p>Képes mások rövidebb szóbeli üzeneteinek, rövidebb hallott történeteknek a megértésére, összefoglalására, továbbadására.</p> <p>Ismeri és alkalmazni tudja a legalapvetőbb anyaggyűjtési, vázlatkészítési módokat. Képes önállóan a tanult hagyományos és internetes műfajokban (elbeszélés, leírás, levél, SMS, e-mail stb.) szöveget alkotni. Törekszik az igényes, pontos és helyes fogalmazásra, írásra.</p> <p>Az írott felületen megjelenő olvasott szövegek globális (átfogó) megértése, a szövegből az információk visszakeresése mellett képes újabb és újabb szövegértési stratégiákat megismerni, azokat alkalmazni. Képes</p>
---	--

	<p>önálló feladatvégzésre az információgyűjtés és ismeretszerzés módszereinek alkalmazásával (kézikönyvek és korosztálynak szóló ismeretterjesztő források).</p> <p>Felismeri a szövegértés folyamatát, annak megfigyelésével képes saját módszerét fejleszteni, hibás olvasási szokásaira megfelelő javító stratégiát találni, és azt alkalmazni.</p> <p>A megismert új szavakat, közmondásokat, szólásokat próbálja aktív szókincsében is alkalmazni.</p>
--	---

Magyar nyelv

6. évfolyam

A tantárgy elsődleges célja a sikeres iskolai tanuláshoz, a tanulás eredményességéhez szükséges kulcskompetenciák, készségegyüttesek és tudástartalmak megalapozásának a folytatása. A tanulók hallott és írott szövegalkotási és szövegértési kompetenciának fejlesztése a kognitív folyamatok, az életkori sajátosságok és az egyéni képességek figyelembevételével. A nyelvről szerzett tapasztalati (élményalapú) és tárgyi ismeretek mélyítése, bővítése.

A 6. évfolyamon számos képességszintet el kell érni.

Beszédképesség szempontjából a 6. évfolyamon a tanuló beszéde fejlődjön tovább a megfelelő artikuláció, szókincs és nyelvhelyesség szempontjából. A hallott szövegről legyen képes rövid szóbeli összefoglalást adni. Megszólalásaiban magyarórán és azon kívül is alkalmazkodjék a hallgatósághoz és a beszédhelyzethez.

Olvasás szempontjából legyen képes érzékelni a szövegek műfaji különbségeit. Legyen képes néhány mondatos vélemény szóbeli és írásbeli megfogalmazására az olvasottakról. Szövegalkotás szempontjából legyen képes rövidebb szövegek alkotására, személyes és olvasmányélmények megfogalmazására.

Tanulási képesség szempontjából jó, ha a tanuló képes különböző vázlatok felhasználására különböző témájú, műfajú szövegek megértésére, megfogalmazására.

Szövegértés szempontjából szükséges a globális, információkereső, értelmező és reflektáló olvasás, továbbá tartalommondás; a cím és a szöveg kapcsolatának magyarázatása; a címadás.

Erkölcsei ítélőképesség szempontjából megismerkedik a tetszésnyilvánítás árnyaltabb nyelvi formáival, a különböző kultúrák és eltérő vélemények tiszteletben tartásának fontosságával.

Az 5–6. évfolyam legfontosabb fejlesztési célja a készségek szintre hozása, majd folyamatos fejlesztésük (a 8 éven keresztül tartó képzési folyamat alapozó szakaszaként).

Éves óraszám: 72

Heti óraszám: 2

	Órakeret
Beszédképesség, szóbeli szövegek megértése és alkotása	9
Olvasás, az írott szöveg megértése. Olvasás, szövegértés	10
Írás, fogalmazás	10
Helyesírás	11
A szavak szerkezete és jelentése	6
A nyelv szerkezete	19
Összefoglalásra, gyakorlásra, ismétlésre szánt órakeret (a kerettantervben ún. szabad órakeret, az éves óraszám 10%-a)	7 óra

Tematikai egység/ Fejlesztési cél	Beszédképesség, szóbeli szövegek megértése és alkotása	Órakeret 9 óra
Előzetes tudás	Mindennapi kommunikációs helyzetekben való megnyilvánulás, törekvés az érthető, kifejező beszédre. Szóbeli szövegek megértése, reprodukálása, utasítások megfelelő követése, a kommunikációs partner szóbeli közlésének megértése. Az alapvető kommunikációs kapcsolatfelvételi formák ismerete és alkalmazása: köszönés, bemutatkozás, megszólítás, kérdés, kérés stb.	
A tematikai egység nevelési-fejlesztési céljai	A kommunikációs helyzetnek megfelelő helyes beszédlegzés, hangképzés, hangsúlyozás, tempó és szünettartás kialakulásának segítése: pl. beszédgyakorlatokkal, dramatikus játékkal, hangos szövegmondással. Törekvés a különböző beszédhelyzetekben a jól formált, a kommunikációs célt közvetítő beszéd alkotására. A kifejező kommunikáció, a megfelelő szókincs alkalmaztatása személyek jellemzésekor. A társas viselkedés szabályozásához szükséges nyelvi kompetenciák fejlesztése, a konfliktusok kezelése képességének	

	<p>fejlesztése.</p> <p>A kiejtés, a szöveg és a nem nyelvi jelek közötti összhang kialakulásának fejlesztése. A magyar nyelv kiejtési sajátosságainak (hangsúly, hanglejtés) tudatosításán keresztül a nemzeti identitás erősítése.</p> <p>Kommunikációs (illem) szabályok tudatosítása.</p>	
Ismeretek/fejlesztési követelmények		Kapcsolódási pontok
<p>Különböző hallott szövegek, információk megértése, rövid összefoglaló reprodukálása.</p> <p>Aktív részvétel különféle kommunikációs helyzetekben.</p> <p>Alkalmazkodás a beszédhelyzethez, a kommunikációs célhoz. A közlési szándéknak megfelelő szókincs, kiejtés (hangsúly, tempó, hangerő stb.), valamint nem nyelvi jelek alkalmazása.</p> <p>Mindennapi kommunikációs szituációk különféle helyzetekben történő gyakorlása: kapcsolatfelvétel, kérdés, kérés, beszélgetés.</p> <p>Felnőttek és gyermekek kommunikációjának különbözőségei, kommunikációs (illem)szabályok (férfiak és nők, felnőttek és gyermekek, gyermekek és gyermekek) között.</p> <p>Tanult szövegek szöveghű és kifejező tolmácsolása.</p>		<p><i>Dráma és tánc:</i> kommunikációs kapcsolatteremtés, szituációk, helyzetgyakorlatok.</p> <p><i>Erkölcstan:</i> önismeret, a személyes kapcsolatok, a beszélgetés jelentősége.</p>
Kulcsfogalmak/ fogalmak	Beszédhelyzet, kommunikációs (illem)szabályok	

Tematikai egység/ Fejlesztési cél	Olvasás, az írott szöveg megértése. Olvasás, szövegértés	Órakeret 10 óra
Előzetes tudás	A tanult olvasási stratégiák adekvát alkalmazása olvasás előtt, alatt és után. A tanult különböző típusú és műfajú szövegek felismerése és megértése. A szöveg információinak és gondolatainak a tanuló életkora szerint elvárható értelmezése és értékelése.	

<p>A tematikai egység nevelési-fejlesztési céljai</p>	<p>Az olvasási technika fejlesztése különféle folyamatos és nem folyamatos szövegeken többféle szövegértési eljárással. A szöveghez tartozó kép és szöveg közötti összefüggés felismertetése, egyszerűbb ábrák, grafikonok értelmezése.</p> <p>Az olvasási, a szövegértési hibák felismerésének fejlesztése, és a megfelelő javítási stratégia megismertetése, alkalmazásának elősegítése.</p> <p>A számítógépes szövegek olvasási sajátosságainak felismertetése.</p> <p>A webes felületek nem lineáris szövegeinek olvasási sajátosságainak felismertetése, a nehézségek tudatosítása.</p> <p>A tömegkommunikációs szövegekben rejlő manipulációk felismerésének képességének fejlesztése. (Médiatudatosság.)</p>
<p>Ismeretek/fejlesztési követelmények</p>	<p>Kapcsolódási pontok</p>
<p>Különféle szövegek néma és a szöveg üzenetének megfelelő hangos olvasása.</p> <p>Olvasási, szövegértési stratégiák alkalmazása, gyakorlása és bővítése különböző témájú és típusú nyomtatott és elektronikus szövegeken.</p> <p>Tájékozódás, információkeresés (betűrend, tartalomjegyzék, utalók használatával) a különféle dokumentumtípusokban (AV és online dokumentum), korosztálynak szóló kézikönyvekben (szótár, lexikon), ismeretterjesztő forrásokban.</p> <p>Újabb szövegfeldolgozási stratégiák (szintézis, szelektív olvasás) alkalmazása.</p> <p>A szöveg megértésének monitorizálása. A hibás olvasási, szövegértési technika felismerése, a megfelelő javító stratégia megtalálása és alkalmazása.</p> <p>Az információhordozók kommunikációs funkcióinak és az olvasott szövegek tipológiai és műfaji különbségének megfigyelése, a szöveg mondanivalójának saját szavakkal történő megfogalmazása.</p>	<p><i>Matematika;</i> <i>természetismeret:</i> szövegértés, a feladatok szövegeinek értelmezése.</p> <p><i>Informatika:</i> tájékozódás, információkeresés.</p> <p><i>Mozgóképkultúra és médiaismeret; vizuális kultúra:</i> szöveg és kép összefüggéseinek feltárása.</p>
<p>Kulcsfogalmak/ fogalmak</p>	<p>Üzenet, szövegekép.</p>

Tematikai egység/ Fejlesztési cél	Írás, fogalmazás	Órakeret 10 óra
Előzetes tudás	A társas kultúrában való részvételhez szükséges <i>nyelvi</i> kompetenciák fejlesztése az írástechnikai téren: az érzelmek hiteles kifejezésének képessége, a szeretetteljes emberi kapcsolatok ápolásának képessége, konfliktuskezelés képessége, udvariassági formulák ismerete, alkalmazása stb. Megfelelő, kialakult egyéni írástechnika alkalmazása. A tanult fogalmazási műfajokban való jártasság, szövegalkotás.	
A tematikai egység nevelési-fejlesztési céljai	Az írástechnika tempójának, esztétikai megjelenésének fejlesztése, javítása. Az ismert fogalmazási műfajokban történő változatos, kreatív szövegalkotás támogatása. Újabb szövegalkotási eljárások megismertetése, alkalmazásának segítése. Digitális kompetencia fejlesztése: néhány internetes szövegtípus formai és tartalmi jellemzőinek megfigyelése.	
Ismeretek/fejlesztési követelmények		Kapcsolódási pontok
<p>A kialakult egyéni írástechnika további fejlesztése. Törekvés az esztétikus, olvasható kézírásra.</p> <p>Gyakorlatok a vázlat kifejtéséhez, kiegészítéséhez.</p> <p>Néhány internetes szövegtípus formai és tartalmi jellemzőinek megfigyelése. Az írott és nyomtatott szöveg formájának üzenete.</p> <p>Az írásmű üzenetének, céljának, befogadójának megfelelő szókinccs használata.</p> <p>Személyes élmények megfogalmazása különböző szöveg-típusokban: jellemzés.</p> <p>Szövegalkotás az internetes műfajokban: pl. komment.</p> <p>Az írás nem nyelvi jeleinek (betűforma, -nagyság, sorköz, margó, távolság, színek, kiemelések stb.), a szöveg képének az írott üzeneten túli jelentése. A kézzel írt és a számítógépes szövegek különbözőségei, hasonlóságai.</p>		<p><i>Informatika:</i> internetes források adatainak megkeresése; új internetes kapcsolattartó műfajok nyelvi jellemzői.</p> <p><i>Vizuális kultúra:</i> a szöveg képe.</p>

Kulcsfogalmak/ fogalmak	Vázlat, jellemzés, Az írás nem nyelvi jelei: sorköz, betű, margó stb.
------------------------------------	--

Tematikai egység/ Fejlesztési cél	Helyesírás	Órakeret 11 óra
Előzetes tudás	A tanult főbb helyesírási szabályok felismerése, alkalmazása a szövegalkotásban, az írásbeli munkákban. Helyesírási kézikönyv használata tanári segítséggel.	
A tematikai egység nevelési-fejlesztési céljai	A leggyakrabban előforduló, a helyesírási alapelvekre épülő helyesírási szabályok tudatosítása, azok fokozatos önálló alkalmazásának fejlesztése az írott kommunikációban. A szófajokhoz kapcsolódó legalapvetőbb és leggyakoribb helyesírási szabályok, normák megismertetése. A helyzetnek megfelelő, pontos helyesírás iránti igény kialakítása, a helyesírást segítő segédeszközök (helyesírási szabályzat, szótár stb.) önálló használatának fejlesztése.	
Ismeretek/fejlesztési követelmények		Kapcsolódási pontok
<p>Az alapvető helyesírási szabályok (kiejtés elve, szóelemzés elve, hagyomány elve, egyszerűsítés) alkalmazása főleg a szófajteni ismeretek elsajátításához kapcsolódóan.</p> <p>A tulajdonnév értelemtükrözőtető helyesírási alapjainak megismerése.</p> <p>A megismert helyesírási esetek felismerése és tudatos alkalmazása az írott szöveg megértése és szövegalkotási folyamatában; az önkontroll és szövegjavítás fokozatos önállósággal.</p> <p>Hibajavítási gyakorlatok segédeszközök használatával.</p> <p>Törekvés a mindennapi írásbeli alkotásokban az igényes helyesírásra.</p>		<p><i>Történelem, társadalmi és állampolgári ismeretek; idegen nyelv; vizuális kultúra; természetismeret; informatika: a tantárgyra jellemző tulajdonnevek, digitális kifejezések helyesírása.</i></p>
Kulcsfogalmak/ fogalmak	Helyesírási alapelv (kiejtés elve, szóelemzés elve, hagyomány elve, egyszerűsítés elve), elválasztás.	

Tematikai egység/ Fejlesztési cél	A szavak szerkezete és jelentése	Órakeret 6 óra
Előzetes tudás	A szavak szerkezeti elemzése egyszerűbb esetekben: szótó, toldalékok, összetett szavak tagjai.	
A tematikai egység nevelési-fejlesztési céljai	Szókincsbővítés, annak megtapasztaltatása, hogy ugyanazt a tartalmat többféle szerkezettel, más-más szavakkal is ki lehet fejezni. Néhány, mindennapi metafora jelentésszerkezetének megfigyeltetése. A magyar és valamely tanult, ismert idegen nyelv szerkezete közötti hasonlóságok és különbségek fölfedeztetése.	
Ismeretek/fejlesztési követelmények		Kapcsolódási pontok
Az ige és főnév szemantikája. A leggyakoribb mindennapi metaforák jelentésszerkezetének megfigyelése a beszélt és írott szövegekben. Egynyelvű szótárak használata, könyvtári kutatás.		<i>Idegen nyelv:</i> a tanult idegen nyelv szókinccse.
Kulcsfogalmak/ fogalmak	beszélt nyelvi metafora.	

Tematikai egység/ Fejlesztési cél	A nyelv szerkezete	Órakeret 19 óra
Előzetes tudás	A tanult szófajok felismerése és megnevezése szójelentés alapján toldalékos formában, mondatban és szövegben, megfelelő használatuk írott és beszélt szövegben.	
A tematikai egység nevelési- fejlesztési céljai	Nyelvi tudatosság figyelemfejlesztéssel: a magyar nyelv szerkezetének megfigyeltetése; a szavak szintjének részletesebb vizsgálata. Elemző képesség: a szófaji csoportok jellemző alaktani viselkedésének megfigyeltetése, főbb jellemzőinek megnevezése.	
Ismeretek/fejlesztési követelmények		Kapcsolódási pontok
A szavak egy lehetséges osztályának, a szófajok legjellemzőbb csoportjainak áttekintése, szövegbeli és kommunikációs szerepük megfigyelése, alkalmazásuk a kommunikációban.		<i>Történelem:</i> a beszéd kialakulása

<p>A szófaji csoportok jellemző alaktani viselkedésének megfigyelése, főbb jellemzőinek megnevezése.</p> <p>Az alapszófajok típusai, szerkezetük, szerepük a szövegalkotásban.</p> <p>Az ige szerkezete, az igekötők szerepe az ige folyamatosságának, az irányultságának kifejezésében; az ige aspektualitása.</p> <p>A főnevek kategóriái, a tulajdonnevek néhány tipikus fajtája, szerkezete.</p> <p>A névmások szövegszervező szerepének megfigyelése, alkalmazása a szövegalkotásban.</p> <p>A tanult alapszófajok leggyakoribb képzőinek megismerése, szóalkotási gyakorlatok.</p> <p>A magyar nyelv szerkezetének összehasonlítása a tanult idegen nyelv szótani szerkezetével.</p>		<p><i>Idegen nyelv:</i> a tanult nyelv szótani sajátosságai</p>
<p>Kulcsfogalmak/ fogalmak</p>	<p>Alapszófajok: ige, főnév, melléknév, számnév, határozószó, névmás, igenév.</p>	

<p>A fejlesztés várt eredményei a két évfolyamos ciklus végén</p>	<p>A tanuló törekszik gondolatait érthetően, a helyzetnek megfelelően megfogalmazni, adekvátan alkalmazni a beszédet kísérő nem nyelvi jeleket.</p> <p>Képes mások rövidebb szóbeli üzeneteinek, rövidebb hallott történeteknek a megértésére, összefoglalására, továbbadására.</p> <p>Képes önállóan a tanult hagyományos és internetes műfajokban (elbeszélés, leírás, jellemzés, levél, SMS, e-mail stb.) szöveget alkotni.</p> <p>Törekszik az igényes, pontos és helyes fogalmazásra, írásra.</p> <p>Az írott és elektronikus felületen megjelenő olvasott szövegek globális (átfogó) megértése, a szövegből az információk visszakeresése mellett képes újabb és újabb szövegértési stratégiákat megismerni, azokat alkalmazni. Képes önálló feladatvégzésre az információgyűjtés és ismeretszerzés módszereinek alkalmazásával (kézikönyvek és korosztálynak szóló ismeretterjesztő források).</p> <p>Felismeri a szövegértés folyamatát, annak megfigyelésével képes saját módszerét fejleszteni, hibás olvasási szokásaira megfelelő javító stratégiát találni, és azt alkalmazni.</p>
--	---

	<p>A tanuló ismeri a tanult alapszófajok (ige, főnév, melléknév, számnév, határozószó, igenevek, névmások), valamint az igekötők általános jellemzőit, alaki sajátosságait, a hozzájuk kapcsolódó főbb helyesírási szabályokat, amelyeket az írott munkáiban igyekeznek alkalmazni is.</p> <p>A megismert új szavakat, közmondásokat, szólásokat próbálja aktív szókincsében is alkalmazni.</p>
--	---

Magyar nyelv

7. évfolyam

A 7. évfolyamon – a változó és egyre összetettebb tudástartalmakkal is összefüggésben – a már megalapozott kompetenciák továbbfejlesztése (azaz megerősítése, bővítése, finomítása, hatékonyságuk, változékonyságuk növelése) történik. Az információ felismerése (azonosítása), visszakeresése, értékelése, tárolása, előállítása, bemutatása és cseréje szintén nagy jelentőséget kap. Fontos feladat a nyelvről tanult ismeretek mélyítése, a nyelv szerkezetének, változó egységeinek megfigyelése mondat- és szövegépítő eljárásokkal.

Beszédképesség szempontjából a 7. évfolyamon a tanuló beszédében már nemcsak megfelelően artikulál, hanem kiejtésével közlő szándékát is jól tükrözi, továbbá a mondat- és szövegfonetikai eszközöket is megfelelően alkalmazza. Már nemcsak összefoglalni tudja az olvasottakat, hanem érvelni is képes, és a beszéd társsal empátiákkal együtt tud működni. Nemcsak a beszédhelyzethez alkalmazkodik, hanem különféle kommunikációs technikákat is képes alkalmazni.

Tanulási képesség szempontjából már nemcsak használni képes a vázlatot, hanem ő maga is képes az önálló vázlatkészítés különféle eljárásaira. Szövegértés szempontjából már nemcsak értelmezésre, hanem formai-stilisztikai elemzésre is képes, továbbá a zenei és ritmikai eszközök típusainak azonosítására.

Erkölcsei ítélőképesség szempontjából már nemcsak a tetszésnyilvánításra és az eltérő vélemény tiszteletére képes, hanem érti az ízlés kontextuális összefüggéseit, kulturális, történelmi, közösségi, családi, egyéni beágyazottságát. Ismeri a média működésének, társadalmi hatásainak alapvető összefüggéseit, a történetalkítás és elbeszélés mozgóképi eszközeit.

Éves óraszám: 72

Heti óraszám: 2

	Órakeret
Beszéd-készség, szóbeli szövegek megértése és alkotása	5
Olvasás, szövegértés	5
Írás, fogalmazás	5
Helyesírás	10
A nyelv szerkezete és jelentése	40
A nyelv állandósága (csak 8. évfolyamon)	—
Összefoglalásra, gyakorlásra, ismétlésre szánt órakeret (a kerettantervben ún. szabad órakeret, az éves óraszám 10%-a)	7 óra

Tematikai egység/ Fejlesztési cél	Beszéd-készség, szóbeli szövegek megértése és alkotása	Órakeret 5 óra
Előzetes tudás	<p>A beszéd zenei eszközei: dallam, hangsúly, tempó, hangerő, szünet; beszédhelyzet; nem nyelvi kifejezőeszközök: arcjáték, gesztus, testtartás, távolság, külső megjelenés.</p> <p>A kommunikáció folyamata, tényezői: adó, vevő, csatorna, kód, kapcsolat, valamint a különféle beszédhelyzetekben való részvétel formái.</p>	
A tematikai egység nevelési-fejlesztési céljai	<p>A társas viselkedés szabályozásához szükséges nyelvi kompetenciák fejlesztése, a kulturált véleménynyilvánítás, vitázás alapelveinek tudatosítása, a konfliktuskezelés képességének fejlesztése.</p> <p>Különféle iskolai közéleti és kisközösségi beszédhelyzetek sémái, a helyzetnek és a kommunikációs célnak megfelelő beszédmód, szókinés, nyelvi viselkedés gyakoroltatása. A magyar nyelv kiejtési sajátosságainak (hangsúly, hanglejtés) tudatosításával a nyelvi, nemzeti identitás erősítése.</p> <p>A nyelvjárási változatok (pl. hangkészlet) felismertetése, az elfogadó</p>	

	attitűd, a másság iránti tisztelet erősítése.	
	Ismeretek/fejlesztési követelmények	Kapcsolódási pontok
	<p>Kifejező, a beszéd zenei eszközeit, a nem verbális jeleket a beszédhelyzetnek megfelelően használó megnyilatkozás.</p> <p>A különféle mindennapi megnyilatkozások dekódolása.</p> <p>Az érvelés alapjainak megismerése. Részvétel beszélgetésben, vitában, a saját álláspont előadása, megvédése, esetleges korrigálása a témának, a kommunikációs helyzetnek megfelelő kifejezésmóddal.</p> <p>Reagálás mások véleményére kisközösségi (iskolai, családi, baráti) helyzetekben.</p> <p>A közéleti kommunikáció iskolai helyzetei és műfajai: megbeszélés, vita, kiselőadás, a helyzetnek és a kommunikációs célnak megfelelő beszédmód, szókinccs használata.</p>	<p><i>Minden tantárgy:</i> kiselőadás, részvétel beszélgetésben, vitában.</p> <p><i>Vizuális kultúra:</i> szöveg és kép kapcsolata a vizuális médiumokban.</p> <p><i>Dráma és tánc:</i> kifejező szövegmondás dramatikus játékban.</p> <p><i>Ének-zene:</i> beszédhang, énekhang, beszédtempó, ritmus.</p>
Kulcsfogalmak/ fogalmak	Vélemény, vita, érv; megbeszélés, kiselőadás.	

Tematikai egység/ Fejlesztési cél	Olvasás, szövegértés	Órakeret 5 óra
Előzetes tudás	A tanult szövegértési, szövegfeldolgozási stratégiák (átfutás, jóslás, előzetes tudás aktiválása, szintézis, szelektív olvasás stb.) alkalmazása különféle megjelenésű és típusú szövegeken. A saját szövegértési hiba felismerése, korrigálása.	
A tematikai egység nevelési-fejlesztési céljai	<p>Szövegfeldolgozási módok, adatkeresési technikák, olvasási formák (intenzív és extenzív olvasás) megismertetése.</p> <p>A kifejező szövegtolmácsolás képességének fejlesztése.</p> <p>A tanulási képesség fejlesztése: adatkeresési technikák, információkezelési módok megismertetése, gyakorlati alkalmazása nyomtatott és elektronikus szövegekben.</p>	

Ismeretek/fejlesztési követelmények		Kapcsolódási pontok
<p>A megismert szövegfeldolgozási módok gyakorlása, újabb technikák, olvasási formák megismerése (intenzív és extenzív olvasás), azok gyakorlatban történő alkalmazása.</p> <p>A szöveg érzelmi-gondolati tartalmát kifejező olvasás.</p> <p>A különféle szövegfeldolgozási módok (szó szerinti, kritikai, kreatív olvasás) használata nyomtatott, folyamatos és nem folyamatos szövegeken.</p> <p>Az olvasott szöveg tartalmának és az azt kiegészítő képek, ábrák összefüggéseinek felfedése, értelmezése.</p> <p>Adatkeresés technikái (szelektív olvasás, átfutás).</p> <p>Ismeretterjesztő szövegek jellemzői és feldolgozási technikái.</p> <p>Nyomtatott szótár használata.</p>		<p><i>Minden tantárgy:</i> az egyes tantárgyakban olvasott szövegek feldolgozásának tantárgyi sajátosságai.</p> <p><i>Vizuális kultúra:</i> ábrák, képek, illusztrációk értelmezése.</p>
Kulcsfogalmak/ fogalmak	Adatkeresés, szótár, folyamatos szöveg, nem folyamatos szöveg, szövegfeldolgozás.	

Tematikai egység/ Fejlesztési cél	Írás, fogalmazás	Órakeret 5 óra
Előzetes tudás	<p>Adatgyűjtés, vázlatkészítés különböző technikákkal. Megadott témához, problémához való célzott anyaggyűjtés (pl. adatok, példák, érvek) a könyvtár nyomtatott és elektronikus eszközeinek és forrásainak felhasználásával.</p> <p>A tanult műfajokban történő önálló szövegalkotás. A fogalmazás folyamatközpontúságának alkalmazása.</p>	
A tematikai egység nevelési-fejlesztési céljai	<p>A társas kultúrában való részvételhez szükséges <i>írástechnikai</i> kompetenciák fejlesztése: az érzelmek hiteles kifejezésének képessége, a szeretetteljes emberi kapcsolatok ápolásának képessége, konfliktuskezelés képessége, udvariassági formulák ismerete, alkalmazása stb.</p> <p>Többféle jegyzetelési technika, forma elsajátíttatása, a célnak megfelelő</p>	

	kiválasztása, alkalmazása tanári segítséggel. A bemutatkozás írásos formáinak megismerése, írása.	
	Ismeretek/fejlesztési követelmények	Kapcsolódási pontok
	A kommunikációs céloknak megfelelő papíralapú szövegek írása. A tanulást segítő papíralapú jegyzetelés gyakorlása, törekvés a legoptimálisabb egyéni forma kialakítására. Különböző nézőpontú és műfajú szövegek alkotása: elbeszélés, jellemzés, vélemény.	<i>Vizuális kultúra:</i> tipográfia ismeretek.
Kulcsfogalmak/ fogalmak	Jegyzet, elbeszélés, jellemzés, vélemény.	

Tematikai egység/ Fejlesztési cél	Helyesírás	Órakeret 10 óra
Előzetes tudás	Alapvető helyesírási szabályok (kiejtés elve, szóelemzés eleve, hagyomány elve, egyszerűsítés) ismerete, alkalmazásuk a szövegalkotás folyamatában; önkontroll és szövegjavítás fokozatos önállósággal.	
A tematikai egység nevelési-fejlesztési céljai	A nyelvi tudatosság növelése: a normakövető és a normától eltérő helyesírás értelemtükrözőtő szerepének értelmezése. Szövegértelmezési képességek fejlesztése: a mondatfajták, a mondat szerkezeti típusainak írásjelhasználata; a szöveg központosításának leggyakoribb szabályainak megismertetése. A nyelvtani ismeretek alapján megismert összetett szavak helyesírása, az értelemtükrözőtő rendszer megismertetése.	
	Ismeretek/fejlesztési követelmények	Kapcsolódási pontok
	A helyesírás értelemtükrözőtő szerepének felhasználása különféle írásbeli műfajokban. Az írásjelek, a szöveg központosításának legfontosabb szabályai <i>egyszerű mondatok</i> esetében.	<i>Vizuális kultúra:</i> tipográfia ismeretek felhasználása az esztétikus és célszerű íráskép kialakításához.

Kulcsfogalmak/ fogalmak	Központosítás, írásjel: vessző, pont, kérdőjel, felkiáltójel, kettőspont.
--------------------------------	---

Tematikai egység/ Fejlesztési cél	A nyelv szerkezete és jelentése	Órakeret 40 óra
Előzetes tudás	Szótő, toldalék: képző, jel, rag; összetett szók; alapszófajok: ige, főnév, melléknév, számnév, határozószó, névmások, igenevek: főnévi, melléknévi, határozószói igenév. Mondatfajták típusai, használatuk.	
A tematikai egység nevelési-fejlesztési céljai	A nyelv szerkezetének, változó egységeinek megfigyeltetése mondat- és szövegépítő eljárásokkal. A mondatfajták közlési szándékának felismertetése a beszélt és írott nyelvben, alkalmazásuk a mindennapi kommunikációban. A mondat szó szerinti és pragmatikai jelentésének felismertetése, az elsődleges és másodlagos jelentés megkülönböztetése. A viszonszók és mondatszók funkcionális szerepének megismertetése. A modalitásnak (a mondatfajtáknak) megfelelő akusztikai eszközök tudatosítása.	
Ismeretek/fejlesztési követelmények		Kapcsolódási pontok
<p>A mondat nyelvi funkciója, felépítése, szerkezete; a mondatfajták szövegszervező ereje.</p> <p>Mondatátalakítási gyakorlatok a beszédhelyzetnek és a kommunikációs szándéknak megfelelően szóban és írásban.</p> <p>A szószerkezetek és a mondatok megalkotásában szerepet játszó viszonszók és mondatszók.</p> <p>A szószerkezettípusok felépítésének megfigyelése, felismerésük és alkotásuk.</p> <p>A fő mondatrészek szerepének és mondatbeli viszonyainak, a hozzájuk kapcsolódó vonzatok jellemzőinek tanulmányozása.</p> <p>Fő mondatrészek szerepe, funkciója és fajtái, mondatbeli viszonyaik, vonzatok.</p>		<p><i>Vizuális kultúra:</i> vizuális kommunikáció, a vizuális közlések felépítése.</p>

<p>Kulcsfogalmak/ fogalmak</p>	<p>Mondatfajta, kijelentő, kérdő, felszólító, felkiáltó, óhajtó mondat. Egyszerű; tagolt és tagolatlan mondat; minimális és bővített mondat. Mondatrész, alany, állítmány, jelző (minőség, birtokos, mennyiség), határozó (pl. idő, hely, mód, társ, eszköz, állapot), <i>tárgy</i>. Szószerkezet, mellérendelő és alárendelő szószerkezet. Viszonyzó, névelő, kötőszó, névutó, partikula, segédigék, igekötő. Mondatszó, indulatszó, módosítószó.</p>
---	--

<p>A fejlesztés várt eredményei a 7. évfolyam végén</p>	<p>A tanuló eligazodik és hatékonyan részt vesz a mindennapi páros és csoportos kommunikációs helyzetekben, vitákban. Képes álláspontját megfelelő érvek, bizonyítékok segítségével megvédeni. Figyeli és tudja értelmezni partnerei kommunikációs szándékát, nem nyelvi jeleit. Képes a különböző megjelenésű és műfajú szövegek globális (átfogó) megértésére, a szöveg szó szerinti jelentésén túli üzenet értelmezésére, a szövegből információk visszakeresésére. Össze tudja foglalni a szöveg tartalmát, tud önállóan vázlatot készíteni. Képes az olvasott szöveg tartalmával kapcsolatos saját véleményét szóban és írásban megfogalmazni, állításait indokolni. A tanuló ismeri és a törekszik a szövegalkotásban a különböző mondatfajták használatára. Alkalmazza az írásbeli szövegalkotásban a mondatvégi, illetve mondatrészek közötti írásjeleket.</p>
--	--

Magyar nyelv

8. évfolyam

A 8. évfolyamon – a változó és egyre összetettebb tudástartalmakkal is összefüggésben – a már megalapozott kompetenciák továbbfejlesztése (azaz megerősítése, bővítése, finomítása, hatékonyságuk, változékonyságuk növelése) történik. Az információ felismerése (azonosítása), visszakeresése, értékelése, tárolása, előállítása, bemutatása és cseréje szintén nagy jelentőséget kap, mint pl. a digitális tartalomalkotás és -megosztás, továbbá kommunikációs együttműködés az interneten keresztül.

Fontos feladat a nyelvről tanult ismeretek mélyítése, a nyelv szerkezetének, változó egységeinek megfigyelése mondat- és szövegépítő eljárásokkal.

A 8. évfolyamon számos képességszintet el kell érni.

Beszédkésztség szempontjából a 8. évfolyamon a tanuló beszédében már nemcsak megfelelően artikulál, hanem kiejtésével közlő szándékát is jól tükrözi, továbbá a mondat- és szövegfonetikai eszközöket is megfelelően alkalmazza. Már nemcsak összefoglalni tudja az olvasottakat, hanem érvelni is képes, és a beszéd társsal empatikusan együtt tud működni. Nemcsak a beszédhelyzethez alkalmazkodik, hanem különféle kommunikációs technikákat is képes alkalmazni.

Tanulási képesség szempontjából már nemcsak használni képes a vázlatot, hanem ő maga is képes az önálló vázlatkészítés különféle eljárásaira, sőt a jegyzetkészítésben is jártas.

Szövegértés szempontjából már nemcsak értelmezésre, hanem formai-stilisztikai elemzésre is képes, továbbá a zenei és ritmikai eszközök típusainak azonosítására.

Erkölcsei ítélőképesség szempontjából már nemcsak a tetszésnyilvánításra és az eltérő vélemény tiszteletére képes, hanem érti az ízlés kontextuális összefüggéseit, kulturális, történelmi, közösségi, családi, egyéni beágyazottságát.

Ismeri a média működésének, társadalmi hatásainak alapvető összefüggéseit, a történetalkotás és elbeszélés mozgóképi eszközeit.

Magyar nyelv

Éves óraszám: 90

Heti óraszám: 2,5

	Órakeret
Beszédkészség, szóbeli szövegek megértése és alkotása	10
Olvasás, szövegértés	5
Írás, fogalmazás	5
Helyesírás	13
A nyelv szerkezete és jelentése	40
A nyelv állandósága	8
Összefoglalásra, gyakorlásra, ismétlésre szánt órakeret (a kerettantervben ún. szabad órakeret, az éves óraszám 10%-a)	9 óra

Tematikai egység/ Fejlesztési cél	Beszédkészség, szóbeli szövegek megértése és alkotása	Órakeret 10 óra
Előzetes tudás	<p>A beszéd zenei eszközei: dallam, hangsúly, tempó, hangerő, szünet; beszédhelyzet; nem nyelvi kifejezőeszközök: arcjáték, gesztus, testtartás, távolság, külső megjelenés.</p> <p>A kommunikáció folyamata, tényezői: adó, vevő, csatorna, kód, kapcsolat, valamint a különféle beszédhelyzetekben való részvétel formái.</p>	
A tematikai egység nevelési-fejlesztési céljai	<p>Különböző iskolai közéleti és kisközösségi beszédhelyzetek sémái, a helyzetnek és a kommunikációs célnak megfelelő beszédmód, szókincs, nyelvi viselkedés gyakoroltatása. A magyar nyelv kiejtési sajátosságainak (hangsúly, hanglejtés) tudatosításával a nyelvi, nemzeti identitás erősítése.</p> <p>A nyelvjárási változatok (pl. hangkészlet) felismertetése, az elfogadó attitűd, a másság iránti tisztelet erősítése.</p>	

	A tömegkommunikáció formáinak, céljának, működési módjainak és hatásának, valamint néhány gyakoribb műfajának megismertetése.	
	Ismeretek/fejlesztési követelmények	Kapcsolódási pontok
	<p>Kifejező, a beszéd zenei eszközeit, a nem verbális jeleket a beszédhelyzetnek megfelelően használó megnyilatkozás.</p> <p>A különféle mindennapi megnyilatkozások, valamint a tömegkommunikáció üzeneteinek dekódolása.</p> <p><i>A tömegkommunikáció és a sajtó műfajainak megismerése kritikus szemléletmód kialakítása és fejlesztése. A sajtó leggyakoribb műfajai: hír, tudósítás, interjú.</i></p> <p>Reagálás mások véleményére kisközösségi (iskolai, családi, baráti) helyzetekben.</p> <p>A közéleti kommunikáció iskolai helyzetei és műfajai: felszólalás, hozzászólás, rövid alkalmi beszéd, köszöntés, a helyzetnek és a kommunikációs célnak megfelelő beszédmód, szókincs használata.</p>	<p><i>Vizuális kultúra:</i> szöveg és kép kapcsolata a vizuális médiumokban.</p>
Kulcsfogalmak/ fogalmak	<p>Hozzászólás, felszólalás, kiselőadás, köszöntő, ünnepi beszéd.</p> <p>Tömegkommunikáció, sajtó, rádió, televízió, internet.</p> <p>Sajtoműfaj: hír, tudósítás, interjú.</p>	

Tematikai egység/ Fejlesztési cél	Olvasás, szövegértés	Órakeret 5 óra
Előzetes tudás	A tanult szövegértési, szövegfeldolgozási stratégiák (átfutás, jóslás, előzetes tudás aktiválása, szintézis, szelektív olvasás stb.) alkalmazása különféle megjelenésű és típusú szövegeken. A saját szövegértési hiba felismerése, korrigálása.	
A tematikai egység nevelési- fejlesztési céljai	<p>Kritikai gondolkodás fejlesztése: az elektronikus, internetes információforrások kezelése a megbízhatóság, hitelesség szempontjából.</p> <p>A tömegkommunikációs szövegekben rejlő manipulációk felismerésének képességének fejlesztése.</p> <p>A webes felületek nem lineáris szövegeinek olvasási sajátosságainak</p>	

	felismertetése, a nehézségek tudatosítása.	
	Ismeretek/fejlesztési követelmények	Kapcsolódási pontok
	<p>A szöveg érzelmi-gondolati tartalmát kifejező olvasás.</p> <p>A különféle szövegfeldolgozási módok (szó szerinti, kritikai, kreatív olvasás) használata elektronikus és nyomtatott, folyamatos és nem folyamatos szövegeken.</p> <p>Az olvasott szöveg tartalmának és az azt kiegészítő képek, ábrák összefüggéseinek felfedése, értelmezése.</p> <p>Adatkeresés technikái (szelektív olvasás, átfutás).</p> <p>Az internetes adatkeresés, szöveghálók, az intertextualitás kezelése, a különböző forrásokból származó adatok megbízhatóságának és használhatóságának kérdése.</p> <p>A különböző forrásból származó információk megadott szempontok szerint való összehasonlítása, kritikai következtetés levonása.</p> <p>Ismeretterjesztő szövegek jellemzői és feldolgozási technikái.</p> <p>Elektronikus és nyomtatott szótár használata.</p>	<p><i>Minden tantárgy:</i> az egyes tantárgyakban olvasott szövegek feldolgozásának tantárgyi sajátosságai.</p> <p><i>Informatika:</i> keresési ismeretek alkalmazása.</p> <p><i>Vizuális kultúra:</i> ábrák, képek, illusztrációk értelmezése.</p>
Kulcsfogalmak/ fogalmak	Adatkeresés, szótár, folyamatos szöveg, nem folyamatos szöveg, szövegfeldolgozás.	

Tematikai egység/ Fejlesztési cél	Írás, fogalmazás	Órakeret 5 óra
Előzetes tudás	<p>Adatgyűjtés, jegyzet- és vázlatkészítés különböző technikákkal.</p> <p>Megadott témához, problémához való célzott anyaggyűjtés (pl. adatok, példák, érvek) a könyvtár nyomtatott és elektronikus eszközeinek és forrásainak felhasználásával.</p> <p>A tanult műfajokban történő önálló szövegalkotás. A fogalmazás folyamatközpontúságának alkalmazása.</p>	
A tematikai egység nevelési-fejlesztési céljai	<p>Néhány tömegkommunikációs műfaj jellemzőinek megismertetése, a műfaji sajátosságoknak megfelelő szövegalkotás.</p> <p>Többféle jegyzetelési technika, forma elsajátíttatása, a célnak megfelelő kiválasztása, alkalmazása tanári segítséggel.</p>	

	<p>A bemutatkozás írásos formáinak megismerése, írása.</p> <p>A nyilvános felületeken történő önbemutató etikai kérdéseinek, következményeinek elemző megismerése, megvitatása.</p>	
	Ismeretek/fejlesztési követelmények	Kapcsolódási pontok
	<p>A kommunikációs céloknak megfelelő papíralapú és elektronikus szövegek írása. Forrásjegyzék önálló elkészítése, az idézés pontos jelölése.</p> <p>Néhány tömegkommunikációs műfajban való kreatív szövegalkotás (hír, interjú, riport, tudósítás).</p> <p>A tanulást segítő papíralapú és számítógépes jegyzetelés gyakorlása, törekvés a legoptimálisabb egyéni forma kialakítására.</p> <p>Különböző nézőpontú és műfajú szövegek alkotása: elbeszélés, jellemzés, vélemény.</p> <p>Az írásban történő bemutatkozás szabályai a papíralapú és az online felületen (önéletrajz, blogbejegyzés, internetes közösségi portál).</p> <p><i>A netikett legfontosabb szabályai.</i></p>	<p><i>Informatika:</i> a szövegszerkesztő programok lehetőségei.</p> <p><i>Vizuális kultúra:</i> tipográfia ismeretek.</p>
Kulcsfogalmak/ fogalmak	Jegyzet, elektronikus szöveg, blog; önéletrajz.	

Tematikai egység/ Fejlesztési cél	Helyesírás	Órakeret 13 óra
Előzetes tudás	Alapvető helyesírási szabályok (kiejtés elve, szóelemzés elve, hagyomány elve, egyszerűsítés) ismerete, alkalmazásuk a szövegalkotás folyamatában; önkontroll és szövegjavítás fokozatos önállósággal.	
A tematikai egység nevelési-fejlesztési céljai	<p>Nyelvi tudatosság: a normakövető és a normától eltérő helyesírás értelemtükröző szerepének értelmezése. Szövegértelmezési képességek fejlesztése: a mondatfajták, a mondat szerkezeti típusainak írásjelhasználata; a szöveg központosításának, a párbeszéd és az idézetek leggyakoribb szabályainak megismertetése.</p> <p>A nyelvtani tanulmányok során megismert összetett szavak helyesírása, az értelemtükröző rendszer megismertetése.</p>	

Ismeretek/fejlesztési követelmények		Kapcsolódási pontok
<p>A helyesírás értelemtükrötető szerepének felhasználása különféle írásbeli műfajokban.</p> <p>Az írásjelek, a szöveg központosításának legfontosabb szabályai.</p> <p>A párbeszéd és az idézetek (egyenes, szabad függő, függő) írásmódja.</p> <p>Összetett szavak helyesírásának alapvető szabályainak megismerése, alkalmazása.</p>		<p><i>Informatika:</i> a helyesírási ellenőrző programok.</p> <p><i>Vizuális kultúra:</i> tipográfia ismeretek – esztétikus és célszerű íráskép.</p>
Kulcsfogalmak/ fogalmak	<p>Központosítás, írásjele: vessző, pont, kérdőjel, felkiáltójel, kettőspont, gondolatjel.</p> <p>Egyenes, szabad függő, függő idézet.</p>	

Tematikai egység/ Fejlesztési cél	A nyelv szerkezete és jelentése	Órakeret 40 óra
Előzetes tudás	<p>Szótő, toldalék: képző, jel, rag; összetett szók; alapszófajok: ige, főnév, melléknév, számnév, határozószó, névmások, igenevek: főnévi, melléknévi, határozószói igenév.</p> <p>Mondatfajták típusai, használatuk.</p>	
A tematikai egység nevelési-fejlesztési céljai	<p>A nyelv szerkezetének, változó egységeinek megfigyeltetése mondat- és szövegépítő eljárásokkal. A mondatfajták közlési szándékának felismertetése a beszélt és írott nyelvben, alkalmazásuk a mindennapi kommunikációban.</p> <p>A mondat szó szerinti és pragmatikai jelentésének felismertetése, az elsődleges és másodlagos jelentés megkülönböztetése.</p> <p>A viszonszó és mondatzó funkcionális szerepének megismertetése.</p> <p>A szóalkotási módok megismertetése.</p> <p>A modalitásnak (a mondatfajtáknak) megfelelő akusztikai eszközök tudatosítása.</p>	

Ismeretek/fejlesztési követelmények		Kapcsolódási pontok
<p><i>Az egyszerű és összetett mondatok megkülönböztetése.</i></p> <p>Az alárendelő és mellérendelő összetett mondatok.</p> <p>A tagmondatok közötti tartalmi-logikai és/vagy grammatikai viszony felismerése.</p> <p>Mondatátalakítási gyakorlatok a beszédhelyzetnek és a kommunikációs szándéknak megfelelően szóban és írásban.</p> <p>A szóösszetételek típusai, jelentésük változása, helyesírási szabályai. A szóösszetétel, a szóképzés és a jelentés összefüggésének elemzése szépirodalmi és nem irodalmi szövegekben; szógyűjtés játékos szóalkotás-képzéssel, összetétellel.</p> <p>Szóösszetétel, alapszó, képzett szó, szókapcsolat megkülönböztetése.</p>		<p><i>Vizuális kultúra:</i></p> <p>vizuális kommunikáció, a vizuális közlések felépítése.</p> <p><i>Idegen nyelv:</i> a tanult idegen nyelv szóalkotása.</p>
Kulcsfogalmak/ fogalmak	<p>Alárendelő és mellérendelő összetett mondat.</p> <p>Alárendelő és mellérendelő szóösszetétel.</p>	

Tematikai egység/ Fejlesztési cél	A nyelv állandósága és változása	Órakeret 8 óra
Előzetes tudás	A nyelv változó jelenség. Szótárhasználat, szókincsünk változásai.	
A tematikai egység nevelési-fejlesztési céljai	<p>A mai és korábbi nyelvallapot különbségének felismertetése.</p> <p>A nyelvi tudatosság fejlesztése: a nyelv állandóságának és változásának megfigyelése, értelmezése különböző régi és mai szövegeken.</p>	
Ismeretek/fejlesztési követelmények		Kapcsolódási pontok
<p>A nyelv állandóságának és változásának megfigyelése különböző régi és mai szövegeken. A nyelvi változás bizonyítékainak értelmezése különböző korokból származó írott szövegeken és irodalmi példákon.</p> <p>Nyelvhasználatunk, a környezetünkben lévő nyelvváltozatok néhány</p>		

<p>jellemzőjének megfigyelése, megnevezése.</p> <p>A Magyarországon élő nemzetiségek nyelve, nyelvhasználata.</p> <p>A szókincs változása: régi és új szavak, kifejezések gyűjtése, összehasonlítása.</p> <p>A magyar nyelv eredete (finnugor rokonság), helye a nyelvek között.</p> <p>Nyelvünk agglutináló (ragasztó) jellegének bizonyítékai példákkal.</p>	<p><i>Történelem, társadalmi és állampolgári ismeretek: a finnugor nyelvrokonság kérdése.</i></p>
--	---

<p>A fejlesztés várt eredményei a két évfolyamos ciklus végén</p>	<p>A tanuló eligazodik és hatékonyan részt vesz a mindennapi páros és csoportos kommunikációs helyzetekben, vitákban. Képes álláspontját megfelelő érvek, bizonyítékok segítségével megvédeni.</p> <p>Figyeli és tudja értelmezni partnerei kommunikációs szándékát, nem nyelvi jeleit.</p> <p>Képes a különböző megjelenésű és műfajú szövegek globális (átfogó) megértésére, a szöveg szó szerinti jelentésén túli üzenet értelmezésére, a szövegből információk visszakeresésére.</p> <p>Össze tudja foglalni a szöveg tartalmát, tud önállóan jegyzetet és vázlatot készíteni. Képes az olvasott szöveg tartalmával kapcsolatos saját véleményét szóban és írásban megfogalmazni, állításait indokolni.</p> <p>A tanuló ismeri és a törekszik a szövegalkotásban a különböző mondatfajták használatára.</p> <p>Alkalmazza az írásbeli szövegalkotásban a mondatvégi, a tagmondatok, illetve mondatrészek közötti írásjeleket.</p> <p>A tanuló a helyesírási segédkönyvek segítségével jártas az összetett szavak és gyakoribb mozaikszók helyesírásában.</p> <p>Ismeri a tömegkommunikáció fogalmát, legjellemzőbb területeit.</p> <p>Tisztában van a média alapvető kifejezőeszközeivel, az írott és az elektronikus sajtó műfajaival. Ismeri a média, kitüntetetten az audiovizuális média és az internet társadalmi szerepét, működési módjának legfőbb jellemzőit. Kialakul benne a médiatudatosság elemi szintje, az önálló, kritikus attitűd.</p>
--	---

Magyar irodalom

5-8. évfolyam

5. évfolyam

A tantárgy elsődleges célja a sikeres iskolai tanuláshoz, a tanulás eredményességéhez szükséges kulcskompetenciák, készségegyüttesek és tudástartalmak megalapozásának a folytatása. A tanulók hallott és írott szövegalkotási és szövegértési kompetenciának fejlesztése a kognitív folyamatok, az életkori sajátosságok és az egyéni képességek figyelembevételével.

A kerettanterv úgy tekint erre a fejlesztési periódusra, mint amely már lehetőséget nyújt az irodalom jelenségének mélyebb megértésére. Nemcsak a kultúra hordozójának tekinti az irodalmat, és nemcsak a kommunikáció egyik változatának, hanem például a *János vitéz*, a mesék és a közösen megismert regények során a nagy emberi kérdésfeltevésekkel való ismerkedés helyének is. Ennek előfeltétele a tanterv, az iskola és a nevelő részéről, hogy vegye figyelembe a tanuló életkorából fakadó absztrakciós szintjét. A tanuló részéről pedig az, hogy legyen partner azoknak a képességeknek a kialakításában, amelyek az effajta irodalomértéshez elengedhetetlenek.

Az 5. évfolyamon számos képességszintet el kell érni. Beszédkészség szempontjából a tanuló beszéde fejlődjön tovább a megfelelő artikuláció, szókincs és nyelvhelyesség szempontjából. A hallott szövegről legyen képes rövid szóbeli összefoglalást adni. Megszólalásaiban magyarórán és azon kívül is alkalmazkodják a hallgatósághoz és a beszédhelyzethez.

Olvasás szempontjából legyen képes érzékelni a szövegek műfaji különbségeit. Tudjon néhány mondatos véleményt megfogalmazni az olvasottakról szóban és írásban. Legyen képes rövidebb szövegek alkotására, személyes és olvasmányélmények megfogalmazására.

Tanulási képesség szempontjából jó, ha a tanuló képes különböző vázlatok felhasználására különböző témájú, műfajú szövegek megértésére, megfogalmazására.


Szövegértés szempontjából szükséges a globális, információkereső, értelmező és reflektáló olvasás, továbbá tartalommondás; a cím és a szöveg kapcsolatának magyarázatása; a címadás.

Irodalomismeret szempontjából a tanuló ebben a szakaszban megfigyeli a költői nyelv néhány sajátosságát, a műfajok némelyikét, a szerkezetiség némely megnyilvánulásait, a téma és hangulat változatait, a szereplő, az elbeszélő kérdésköreinek némely aspektusát, továbbá a tantervben számára előírt fogalmakat.

Erkölcsei ítéloképesség szempontjából megismerkedik a tetszésnyilvánítás árnyaltabb nyelvi formáival, a különböző kultúrák és eltérő vélemények tiszteletben tartásának fontosságával.

A kerettanterv *Szövegalkotás* témaköre 5–6. évfolyamon olyan általános fejlesztési célokat fogalmaz meg, amelyek több helyen is köthetők az előírt tananyagot feldolgozó egyes tankönyvi leckékhez. A szövegalkotás célja az íráskészségben szerepet játszó képességek erősítése: így a problémamegoldó gondolkodás, kreativitás, szövegértés, kommunikáció gyakorlati feladatokon keresztül történő fejlesztése. A hangsúly a szövegalkotási gyakorlatoknál a műfaji jellemzők alkalmazására, illetve a gyakorlásra került. Itt lehetőség van a jó megoldások példaértékű bemutatására, mellette pedig a kevésbé jó megoldások hiányosságainak feltárására, majd az ebből következő célzott fejlesztésre.

Mivel az ismeretek elsajátítása a képességek fejlesztésével integráltan valósul meg, a *Szövegalkotás* témaköréhez rendelt óraszámok egy részét átcsoportosítjuk más témakörökhöz.

<ul style="list-style-type: none">• A kerettanterv által előírt óraszám: 65 óra.• A tematikai egységeknél feltüntetett óraszám magában foglalja a témakörök összefoglalásait, a számonkéréseket, a szövegalkotás fejlesztésére, valamint a régió, a lakóhely kultúrája, irodalmi emlékei megismerésére szánt órákat is.• Összefoglalásra, gyakorlásra, ismétlésre szánt órakeret (a kerettantervben ún. szabad órakeret, az éves óraszám 10%-a): 7óra	
---	--

Éves óraszám: 72

Heti óraszám: 2

	Órakeret
A könyvek varázsa	1 óra
Mesék bővületében	14 óra
Petőfi Sándor: <i>János vitéz</i>	18 óra
Múltunk a mítoszokban	4 óra
A Biblia világa	4 óra
Ez a föld a mi hazánk (Táj, szülőföld; Molnár Ferenc: <i>A Pál utcai fiúk</i>	15 óra
Az ember világa (Család, gyerekek és szülők; barátság, emberi kapcsolatok)	9 óra
Összefoglalásra, gyakorlásra, ismétlésre szánt órakeret (a kerettantervben ún. szabad órakeret, az éves óraszám 10%-a):	7 óra

Tematikai egység/ Fejlesztési cél	A könyvek varázsa		Órakeret 1 óra
Előzetes tudás	Művek az olvasásról, a tömegkommunikációs eszközökről, az internetezésről és hatásaikról.		
A tematikai egység nevelési-fejlesztési céljai	Annak felismertetése, hogy az olvasás jelentős szerepet játszik a személyiség formálásában, a képzelet, a szövegalkotás, a szövegértés fejlesztésében. Az olvasási kedv erősítése. A számítógép-használat előnyei és káros hatásai. Érvek és ellenérvek megfogalmazása adott témában.		
Ismeretek	Követelmények	Kapcsolódási pontok	
Művek a világ- és magyar irodalomból az olvasásról, a számítógép-használatról és hatásaikról. Pl.: Michael Ende: <i>Előszó helyett: Szigorúan véve</i> , Petőcz András: <i>Internet-vers</i> .	A tanuló <ul style="list-style-type: none"> – azonosítja a művekben megjelenített témát, gondolatot, érzelmet, hangulatot; – ismert műfajú művek olvasásával, értelmezésével érveket és ellenérveket fogalmaz meg bizonyos kérdésekben. 	<i>Dráma és tánc:</i> kifejező beszéd, történetmondás.	
Kulcsfogalmak/ fogalmak	Olvasás.		

Tematikai egység/ Fejlesztési cél	Mesék bővületében	Órakeret 14 óra
Előzetes tudás	<p>Népmesék, műmesék. Verses és prózai formájú mesék. A mese műfaji változatai.</p> <p>Mesehősök, meseformulák. Meseírók, mesegyűjtők (magyar és világirodalmi, valamint kortárs példákkal).</p> <p>Tájékozottság a lakóhely néhány kulturális sajátosságáról.</p>	
A tematikai egység nevelési-fejlesztési céljai	<p>Annak felismerése, hogy a mesék segítenek alapvető magatartásformák, erkölcsi értékek megismerésében és értékelésében.</p> <p>Meseélmények, mesehősök, mesei fordulatok, mesei jellemzők felidézése, rendszerezése, kreatív gyakorlatok, mesemondás. Újabb mesék megismerése, a műfaji változatok tudatosítása. A befogadói képességek fejlesztése: a valóság és fikció különbségének belátása, mesék verses és prózai formáinak tudatosítása. A fogalmi gondolkodás fejlesztése a mesékkal kapcsolatos fogalmak alkalmazásával. Szóbeli kifejezésformák: történetmondás, cselekményismertetés, mesehősök bemutatása; művek, részletek előadása.</p> <p>A szűkebb környezethez való kötődés alakítása, az értékek megbecsülése.</p>	
Ismeretek	Követelmények	Kapcsolódási pontok
<p>Mesék.</p> <p>Nép- és műmesék. Hazai nemzetiségek és más népek meséi.</p> <p>Verses és prózai formájú mesék.</p> <p>Meseregény(ek), meseregény-részletek.</p> <p>Példák különféle műfaji változatokra (pl. tündér-</p>	<p>A tanuló</p> <ul style="list-style-type: none"> – ismert műfajú művek olvasásával, értelmezésével illeszkedik az új nevelési-oktatási szakasz irodalmi/képességfejlesztési folyamatába (átismétel, felidéz); – megismer műveket a magyar 	<p><i>Történelem,</i> <i>társadalmi és állampolgári ismeretek:</i> történetekben a valós és a fiktív elemek megkülönböztetése.</p> <p><i>Dráma és tánc:</i></p>

<p>varázsmese, valódi mese, hősmese, csalimese, láncmese, hazugságmese, tréfás mese). (Pl. <i>Tündérszép Ilona és Árgyélus, Az okos lány, A bolond falu</i>, egy cigánymese.)</p> <p>Állatmesék verses és prózai formában (egy téma több variánsa, pl. La Fontaine klasszikus történetei és új átdolgozások).</p> <p>J. K. Rowling: <i>Harry Potter és a bölcsek köve</i>.</p> <p>A lakóhely kultúrája.</p> <p>Irodalmi művekhez kapcsolódó szövegalkotási feladatok készítése különféle műfajokban.</p> <p>Ajánlás a helyi tanterv időkeretéből felhasználható órákra:</p> <p>Népdalok.</p> <p>A népköltészet hatása Petőfi Sándor verseiben (<i>Megy a juhász számaron...</i>).</p>	<p>népmesék, műmesék, hazai nemzetiségek és más népek meséi köréből;</p> <ul style="list-style-type: none"> – tudatosítja a mese különféle műfaji változatainak, illetve egy-egy mű variánsainak létezését, a népmese és a műmese fogalmát; – tudatosítja a valóság és mese (fikció) különbségét; egy-egy feldolgozás verses és prózai formáját; – alkalmazni tudja a műfajjal kapcsolatos legfontosabb fogalmakat; – képes cselekményismertetésre, hős-bemutatásra; – megtanul és előad művet/műrészletet; – képes az elbeszélés, jellemzés közlésformáinak gyakorlására; – megismer valamely népi hagyományt lakóhelye vonatkozásában. 	<p>kifejező beszéd, mesemondás.</p> <p><i>Hon és népismeret:</i> helyi hagyományok, hazai nemzetiségek kultúrája és hagyományai.</p>
--	---	--

Kulcsfogalmak/ fogalmak	Népmese, tündérmese, csalimese, állatmese (fabula), meseregény, mesealak, meseformula, meseszám; vers, próza.	

Tematikai egység/ Fejlesztési cél	Petőfi Sándor: <i>János vitéz</i>		Órakeret 18 óra
Előzetes tudás	<p>Mesék; mesehős, kaland. Cselekmény, helyszínek, elbeszélés, párbeszéd, leírás. Verses epikai művek, verselés, rímelés.</p> <p>Petőfi néhány lírai alkotása (köztük: <i>Anyám tyúkjá, Füstbe ment terv, Nemzeti dal</i>).</p> <p>Elbeszélés, leírás, jellemzés, levél; mindennapi tájékoztató szövegek.</p>		
A tematikai egység nevelési-fejlesztési céljai	<p>Magatartásformák megítélése, az erkölcsi jó és rossz elkülönítése, azonosulás erkölcsi értékekkel (pl. hűség, bátorság).</p> <p>A <i>János vitéz</i> olvasása, részletes feldolgozása folyamatában felismer epikai jellemzőket, adott szempontokból elemzi és minősíti a művet (pl. tér, idő, cselekmény, szereplő, elbeszélő). Megismeri, megérti és képes jellemezni a szereplőket; együttműködik a mű poétikai, nyelvi sajátosságainak feltárásában. Szóbeli és írásbeli fogalmazási képessége különböző közlésformájú önálló gyakorlatok révén fejlődik. Képessé válik élménye, véleménye megosztására, memoriterek előadására.</p> <p>Az olvasott irodalmi műhöz (is) kapcsolódóan az elbeszélés, a leírás, a jellemzés közlésformáinak gyakorlása, rövid érvelő szövegek készítése.</p>		
Ismeretek	Követelmények	Kapcsolódási pontok	
<p>A <i>János vitéz</i> cselekménye, szerkezete.</p> <p>A mű mesei elemei (cselekmény, hősök) – népies elbeszélő költemény/verses</p>	<p>A tanuló</p> <ul style="list-style-type: none"> – ismeri az epikai műnem jellegét (tér, idő, cselekmény, szereplő, elbeszélő); – elemzi és minősíti ezeket a 	<p><i>Erkölcstan:</i> társas kapcsolatok, segítő kapcsolatok, felnőtté válás, beavatás.</p>	

<p>mese.</p> <p>Kukorica Jancsi útja, tettei, választásai (értelmezés, jellemzés).</p> <p>A megjelenítés eszközei (az egységenkénti feldolgozás során néhány poétikai eszköz megismerése: képek, pl. hasonlat, megszemélyesítés, metafora; alakzatok, pl. ellentét, párhuzam, felsorolás, megszólítás, felkiáltás, kérdés).</p> <p>Verselési elemzések, ritmizálási gyakorlatok.</p> <p>A szűkebb környezethez való kötődés alakítása.</p>	<p>viszonyokat, szempontokat a <i>János vitéz</i> részletes feldolgozása során;</p> <ul style="list-style-type: none"> – - jellemzi a mű szereplőit; – megismeri a kapcsolódó elméleti fogalmakat (pl. népiesség, verses epika; elbeszélő költemény); – megkezdi az ismerkedést a poétikai eszközökkel – a szóképek, alakzatok felismerése, megnevezése ettől kezdve folyamatos feladat; – felismeri a versritmust; – képes önálló szövegalkotási feladatok megoldására (különbféle közlésformák; nézőpontváltás stb.); – képes az elbeszélés, leírás, jellemzés közlésformáinak gyakorlására; – néhány, különféle típusú, a mindennapokban megjelenő írott és elektronikus szöveg elkészítésére; – képes saját véleményének megfogalmazására, érvelő szövegek készítésére; – alkalmas memoriterek előadására (szövegrészletek a műből); – megismer valamely kulturális, népi hagyományt lakóhelye 	<p><i>Ének-zene</i>: ritmusérzék fejlesztése, ritmizálás.</p> <p><i>Vizuális kultúra</i>; <i>mozgóképkultúra és médiaismeret</i>: illusztrációk, a <i>János vitéz</i> rajzfilmen, hangoskönyvben.</p> <p><i>Történelem, társadalmi és állampolgári ismeretek</i>; <i>természetismeret</i>; <i>matematika</i>; <i>vizuális kultúra</i>: narratív szövegek, leírások, érvelő szövegek alkotása.</p>
--	--	---

		<p>vonatkozásában</p> <ul style="list-style-type: none"> – képes az elbeszélés, leírás, jellemzés közlésformáinak gyakorlására. – 	
Kulcsfogalmak/ fogalmak	<p>Epika, elbeszélő költemény; hasonlat, megszemélyesítés, metafora, ellentét, párhuzam; ritmus, ütemhangsúlyos verselés, verssor, ütem, felező 12-es sorfajta, páros rím, leírás.</p>		

Tematikai egység/ Fejlesztési cél	Múltunk a mítoszokban		Órakeret 4 óra
Előzetes tudás	<p>Olvasmányélmények kapcsolatokról, viselkedési mintákról, családról, szülő-gyerek kapcsolatáról.</p>		
A tematikai egység nevelési-fejlesztési céljai	<p>Archetipikus helyzetek felfedezése mitológiai történetekkel. Olvasói tapasztalatok, élmények előhívása, megidézése (szereplőinek tettei, érzelmei, gondolatai, a megjelenített emberi helyzetek szóbeli és írásbeli közlésekben).</p>		
Ismeretek	Követelmények	Kapcsolódási pontok	
<p>Kapcsolatok (családi, baráti stb.) sokfélesége az irodalmi művekben.</p> <p>Mitológiai történetek (pl. <i>Parisz ítélete, Daidalosz és Ikarosz</i> stb.)</p> <p>A választott művekhez kapcsolódó fogalmi ismeretek.</p>	<p>A tanuló</p> <ul style="list-style-type: none"> – az irodalmi művek segítségével is megfigyeli a kapcsolatok sokféleségét, a téma irodalmi megjelenésének változatosságát, felfedez archetipikus helyzeteket mitológiai történetekkel; 	<p><i>Történelem, társadalmi és állampolgári ismeretek:</i> ókori görög istenek, hősök.</p> <p><i>Ének-zene; vizuális kultúra:</i> mitológiai témák a zenében, a képzőművészetben.</p>	

	<ul style="list-style-type: none"> – felismer irodalmi témákat, formákat; – gyakorolja a jegyzetelést, vázlatkészítést; – képes véleménye szóbeli és írásbeli megfogalmazására az olvasott szövegek szereplőinek tetteiről, érzelmeiről, gondolatairól, a megjelenített helyzetekről, folyamatos fejlesztési célként. 	<i>Erkölcstan</i> : család, kapcsolatok.
Kulcsfogalmak/ fogalmak	Mítosz, mitológiai történet.	

Tematikai egység/ Fejlesztési cél	A Biblia világa		Órakeret 4 óra
Előzetes tudás	Olvasmányélmények kapcsolatokról, viselkedési mintákról, családról.		
A tematikai egység nevelési-fejlesztési céljai	<p>Archetipikus helyzetek felfedezése bibliai történetekkel.</p> <p>A harmonikus családi élet megtartó erejének felismerése, az értékes emberi kapcsolatok megbecsülése. Folyamatos fejlesztési cél az irodalmi művekben az emberi alaphelyzeteknek, az emberi kapcsolatok sokféleségének, a téma irodalmi megjelenésének megfigyelése, ideértve a témák változatait is.</p>		
Ismeretek	Követelmények	Kapcsolódási pontok	
Kapcsolatok sokfélesége az irodalmi művekben. Bibliai történetek (pl. <i>A világ</i>)	A tanuló <ul style="list-style-type: none"> – az irodalmi művek segítségével is megfigyeli az kapcsolatok sokféleségét, a téma irodalmi 	<i>Történelem, társadalmi és állampolgári ismeretek</i> : ó- és újszövetségi történetek.	

<p><i>teremtése, A vízözön története, Jézus, az ember fia stb.)</i></p> <p>A választott művekhez kapcsolódó fogalmi ismeretek.</p>	<p>megjelenésének változatosságát korszaktól, műfajtól és formától függetlenül;</p> <p>– képes véleménye szóbeli és írásbeli megfogalmazására az olvasott szövegek szereplőinek tetteiről, érzelmeiről, gondolatairól, a megjelenített emberi helyzetekről folyamatos fejlesztési célként;</p> <p>– gyakorolja a jegyzetelést, vázlatkészítést.</p>	<p><i>Ének-zene; vizuális kultúra:</i> biblikus témák a zenében, a képzőművészetben.</p> <p><i>Erkölcstan:</i> család, kapcsolatok.</p>
<p>Kulcsfogalmak/ fogalmak</p>	<p>Biblia, Ószövetség, Újszövetség.</p>	

<p>Tematikai egység/ Fejlesztési cél</p>	<p>Ez a föld a mi hazánk (Táj, szülőföld; Molnár Ferenc: <i>A Pál utcai fiúk</i>)</p>	<p>Órakeret 15 óra</p>
<p>Előzetes tudás</p>	<p>Lírai alkotások és a kapcsolódó fogalmak. Korábban olvasott gyermekregények, meseregények, ifjúsági regények. Epikus művek jellemzői: szerkezet, idő, helyszín, cselekmény, fordulat, szereplő; magatartásformák értékelése; vélemény megosztása. Tájékozottság a lakóhely, az iskola környezetének néhány kulturális sajátosságáról.</p>	
<p>A tematikai egység nevelési-fejlesztési céljai</p>	<p>A tájhoz, a szülőföldhöz való kötődés érzelmi igényének alakítása. Annak tudatosítása, hogy vannak gyakori témák, motívumok az irodalomban; ezzel párhuzamosan annak megértetése, hogy a tematika nem műnemhez, műfajhoz kötődik. Olvasói tapasztalatok megidézésével szövegek műfaji különbségének érzékeltetése.</p>	

	<p>A gyermekkori konfliktusok átélése, azonosulás a vállalható erkölcsi értékekkel. Az elmélyült olvasás, a hatékony, önálló szövegfeldolgozás támogatása, felkészülés <i>A Pál utcai fiúk</i> sok szempontú megközelítésére. A szóbeli és írásbeli szövegalkotási képesség továbbfejlesztése feladatok megoldásával, pl. jellemzés, levél, elbeszélés, jellemzés nézőpontváltással, kreatív írás. Dramatikus játék előadása.</p> <p>A szűkebb környezethez való kötődés alakítása, az értékek megbecsülése. Valamely kulturális, irodalmi, népi hagyomány, továbbá jelen, kortárs kulturális tény megismerése a lakóhely (tájegység/település/kerület) vagy az iskolája vonatkozásában. Önálló és/vagy csoportos gyűjtőmunka támogatása (internethasználattal is), felkészítés prezentáció bemutatására/értelmezésére.</p>	
Ismeretek	Követelmények	Kapcsolódási pontok
<p>Petőfi Sándor: <i>Az Alföld</i> (és más műve, pl. <i>Úti levelek</i>).</p> <p>Epikai művek (részletek) és lírai alkotások magyar tájakról, városokról illetve vallomások a szülőföldről.</p> <p>A választott tárgyhoz kapcsolódó fogalmi ismeretek.</p>	<p>A tanuló</p> <ul style="list-style-type: none"> – tudatosítja, hogy vannak gyakori témák, motívumok az irodalomban; – megismeri, hogy a tematika nem műnemhez, műfajhoz kötődik; – érzékeli a szövegek műfaji különbségét (mese – dokumentum; lírai mű – elbeszélés); – megfigyeli a jellegzetes magyar tájak, városok megjelenítésének formáit; – megismeri egy-egy jelentős alkotónak a szülőföldjéhez, a 	<p><i>Természetismeret:</i> az olvasott művek topológiája.</p> <p><i>Hon és népismeret:</i> hazai táj; az én városom, falum.</p> <p><i>Informatika:</i> tájékozódás, információgyűjtés tájakról, városokról.</p>

<p>A régió, lakóhely kultúrája, emlékhelyei/az iskola névadója.</p> <p>A választott tárgyhoz kapcsolódó fogalmi ismeretek.</p>	<p>magyar tájhoz való viszonyulását (ez is fejleszti, alakítja a kötődés igényét, pl. <i>nemzeti öntudat, hazafias nevelés</i>);</p> <ul style="list-style-type: none"> – azonosítja a művekben megjelenített témát, motívumot, gondolatot, érzelmet, hangulatot; – Petőfi Sándor: <i>Az Alföld</i> (elemzés és memoriter is). <p>A tanuló</p> <ul style="list-style-type: none"> – megismer valamely kulturális, irodalmi, népi hagyományt lakóhelye (tájegység/település/kerület) vagy iskolája vonatkozásában (pl. felkeresnek egy irodalmi emlékhelyet, emléktáblát, szobrot); – ismerkedik jelenének hagyományaival (pl. nemzetiségi irodalom, folklór, múzeum, színház), az ide kötődő/kapcsolódó szerző legalább egy irodalmi művével; <p>gyűjtőmunkája eredményeképpen (internet-használattal is) az anyagból valamely prezentációt készít.</p>	<p><i>Hon és népismeret:</i> hazai táj, helytörténet, helyi hagyományok; az én városom, falum; hazai nemzetiségek kultúrája és hagyományai.</p> <p><i>Vizuális kultúra:</i> folklór, képzőművészet, tárgykultúra, építészet a településen, a régióban.</p>
--	---	--

<p>Molnár Ferenc: <i>A Pál utcai fiúk</i> - sok szempontú megközelítés.</p> <p>Tér- és időviszonyok (cselekményidő/külső, történelmi idő), cselekmény, szerkezet, szereplők/jellemek, kapcsolatok, konfliktusok. Elbeszélői nézőpont.</p> <p>A mű fontos témái (pl. barátság, közösség, önfeláldozás, gyerekek-felnőttek, hűség-árulás).</p> <p>Ajánlás a helyi tanterv időkeretéből felhasználható órákra:</p> <p>Petőfi Sándor: <i>Szülőföldemen</i>, Weöres Sándor: <i>Tájkép</i>.</p>	<p>A tanuló</p> <ul style="list-style-type: none"> – megismerkedik a házi olvasmányok megközelítési szempontjaival, lehetőségeivel; – előzetesen felkészül a mű sok szempontú megközelítésére (feladatok; adatkeresés, jegyzetelés, vázlatkészítés stb.); – képes szövegalkotási feladatok megoldására (szóban/írásban), pl. jellemzés, levél, elbeszélés, jellemzés nézőpontváltással, kreatív írás; képes szövegrészlet megtanulására, esetleg jelenet, dialógus előadására, dramatikus játékra. 	<p><i>Erkölcstan:</i> jó és rossz, bűn és erény, a lelkiismeret.</p> <p><i>Dráma és tánc:</i> elbeszélő szöveg egy-egy jelenetének dramatizált megjelenítése.</p>
<p>Kulcsfogalmak/ fogalmak</p>	<p>Tájéleíró költemény, úti levél, útleírás, téma, motívum.</p> <p>Ifjúsági regény, cselekmény, tér- és időviszonyok, szerkezet, konfliktus, elbeszélői nézőpont.</p> <p>Hagyomány, emlékhely, irodalmi emlékhely.</p>	

Tematikai egység/ Fejlesztési cél	Az ember világa (Család, gyerekek és szülők; barátság, emberi kapcsolatok)		Órakeret 9 óra
Előzetes tudás	Olvasmányélmények; családról, anya-gyerek kapcsolatról szóló lírai és epikai alkotások.		
A tematikai egység nevelési-fejlesztési céljai	<p>A harmonikus családi élet megtartó erejének felismerése, az értékes emberi kapcsolatok megbecsülése. Folyamatos fejlesztési cél az irodalmi művekben az emberi alaphelyzeteknek, az emberi kapcsolatok sokféleségének, a téma irodalmi megjelenésének megfigyelése, ideértve a témák változatait is.</p> <p>Olvasói tapasztalatok, élmények előhívása, megidézése (szereplőinek tettei, érzelmei, gondolatai, a megjelenített emberi helyzetek szóbeli és írásbeli közlésekben.</p> <p>Felkészítés Arany János <i>Családi kör</i> című művének elemző bemutatására, szöveghű tolmácsolására.</p>		
Ismeretek	Követelmények	Kapcsolódási pontok	
<p>Családi, baráti kapcsolatok sokfélesége az irodalmi művekben.</p> <p>Kisepikai (pl. Móricz Zsigmond, Fekete István művei) és nagyepikai (teljes művek és részletek, pl. Mark Twain: <i>Tom Sawyer kalandjai</i>, Nógrádi Gábor: <i>PetePite</i>), valamint lírai alkotásokban.</p> <p>Arany János: <i>Családi kör</i> – versértelmezés.</p>	<p>A tanuló</p> <ul style="list-style-type: none"> – az irodalmi művek segítségével is megfigyeli az emberi kapcsolatok sokféleségét, a téma irodalmi megjelenésének változatosságát korszaktól, műfajtól és formától függetlenül; – felismer emberi alaphelyzeteket és irodalmi témákat, formákat; – részt vesz ajánlott olvasmányok közös feldolgozásában (tér- és 	<p><i>Erkölestan</i>: család, barátság.</p>	

<p>A választott művekhez kapcsolódó fogalmi ismeretek.</p> <p>Ajánlás a helyi tanterv időkeretéből felhasználható órákra:</p> <p>kisepikai és nagyepikai művek és részletek, lírai alkotások az adott témában: pl.</p> <p>Petőfi Sándor: <i>Egy estém otthon</i>, Bálint Ágnes: <i>Szeleburdi család</i>.</p>	<p>időviszonyok, cselekmény, szereplők, elbeszélői nézőpont, szerkezet stb.);</p> <ul style="list-style-type: none"> – választhatja klasszikus és népszerű ifjúsági regények bemutatását (szemelvények vagy egyéni beszámolók, ajánlások); az érdeklődés felkeltésének céljából is (a mű hatása); – gyakorolja a jegyzetelést, vázlatkészítést; – képes Arany János <i>Családi kör</i> című művének elemző bemutatására (memoriter is); – képes véleménye szóbeli és írásbeli megfogalmazására az olvasott szövegek szereplőinek tetteiről, érzelmeiről, gondolatairól, a megjelenített emberi helyzetekről, folyamatos fejlesztési célként. 	
<p>Kulcsfogalmak/ fogalmak</p>	<p>Életkép, elbeszélés, novella, regény, vers, ritmus.</p>	

Magyar irodalom

6. évfolyam

A kerettanterv úgy tekint erre a fejlesztési periódusra, mint amely már lehetőséget ad az irodalom jelenségének mélyebb megértésére. Nemcsak a kultúra hordozójának tekinti az irodalmat, és nemcsak a kommunikáció egyik változatának, hanem például a *Toldi*, a mondák és a közösen megismert regények során a nagy emberi kérdésfeltevésekkel való ismerkedés helyének is. Ennek előfeltétele a tanterv, az iskola és a nevelő részéről, hogy vegye figyelembe a tanuló életkorából fakadó absztrakciós szintjét. Ennek előfeltétele a tanterv, az iskola és a nevelő részéről, hogy vegye figyelembe a tanuló életkorából fakadó absztrakciós szintjét. A tanuló részéről pedig az, hogy legyen partner azoknak a képességeknek a kialakításában, amelyek az effajta irodalomértéshez elengedhetetlenek.

A 6. évfolyamon számos képességszintet el kell érni. Beszédkészség szempontjából az a tanuló beszéde fejlődjön tovább a megfelelő artikuláció, szókincs és nyelvhelyesség szempontjából. A hallott szövegről legyen képes rövid szóbeli összefoglalást adni. Megszólalásaiban magyarórán és azon kívül is alkalmazkodják a hallgatósághoz és a beszédhelyzethez.

Olvasás szempontjából legyen képes érzékelni a szövegek műfaji különbségeit. Legyen képes néhány mondatos vélemény szóbeli és írásbeli megfogalmazására az olvasottakról. Szövegalkotás szempontjából legyen képes rövidebb szövegek alkotására, személyes és olvasmányélmények megfogalmazására.

Tanulási képesség szempontjából jó, ha a tanuló képes különböző vázlatok felhasználására különböző témájú, műfajú szövegek megértésére, megfogalmazására.


Szövegértés szempontjából szükséges a globális, információkereső, értelmező és reflektáló olvasás, továbbá tartalommondás; a cím és a szöveg kapcsolatának magyarázatása; a címadás.

Irodalomismeret szempontjából a tanuló ebben a szakaszban megfigyeli a költői nyelv néhány sajátosságát, a műfajok némelyikét, a szerkezetiség némely megnyilvánulásait, a téma és hangulat változatait, a szereplő, az elbeszélő, a lírai én kérdésköreinek némely aspektusát, továbbá a tantervben számára előírt fogalmakat.

Erköletesi ítélőképesség szempontjából megismerkedik a tetszésnyilvánítás árnyaltabb nyelvi formáival, a különböző kultúrák és eltérő vélemények tiszteletben tartásának fontosságával.

Az irodalom történetiségének bevezetése még kerülendő. A korosztály olvasási, szövegértési készségszintje nem teszi sem szükségessé, sem lehetővé a régi magyar irodalmi szövegek elemzését.

Az 5. és 6. évfolyam legfontosabb fejlesztési célja a készségek szintre hozása, majd folyamatos fejlesztésük (a 8 éven keresztül tartó képzési folyamat alapozó szakaszaként).

<ul style="list-style-type: none">• A kerettanterv által előírt óraszám: 65 óra.• A tematikai egységeknél feltüntetett óraszám magában foglalja a témakörök összefoglalásait, a számonkéréseket, a szövegalkotás fejlesztésére szánt órákat is.• Összefoglalásra, gyakorlásra, ismétlésre szánt órakeret (a kerettantervben ún. szabad órakeret, az éves óraszám 10%-a): 9 óra• A szabadon tervezhető órakeretből: 16 óra képességfejlesztésre	
--	---

Éves óraszám: 90

Heti óraszám: 2,5

	Órakeret
Monda, rege, ballada	15 óra
Arany János: <i>Toldi</i>	26 óra
Gárdonyi Géza: <i>Egri csillagok</i>	10 óra
Érzelmek, hangulatok, gondolatok „Egy dallam visz, de keresztezi száz...”	12 óra
Próbatételek, kalandok, hősök	18 óra
Összefoglalásra, gyakorlásra, ismétlésre szánt órakeret (a kerettantervben ún. szabad órakeret, az éves óraszám 10%-a)	9 óra

Tematikai egység/ Fejlesztési cél	Monda, rege, ballada	Órakeret 15 óra
Előzetes tudás	Mondák, legendák. Mitológiai történetek. Verses kisepikai alkotások; a népköltészet és műköltészet megkülönböztetése. Hangsúlyos verselés; rím.	
A tematikai egység nevelési-fejlesztési céljai	Annak belátása, hogy a múlt megismerése segíti a jelenben való eligazodást, önmagunk megismerését. Olvasmányélmények célirányos felidézése, következtetések megfogalmazása, korábbi és új szövegek megismerése alapján mondatípusok rendszerezése. A képzelet, a kreativitás, az íráskészség fejlesztése. A kritikai gondolkodás fejlesztése: a történeti forrás és a mondafeldolgozás különbségének	

	<p>beláttatása. Arany János <i>Rege a csodaszarvasról</i> című művének elemző bemutatása.</p> <p>Az alapvető erkölcsi értékekkel (hűség, helytállás, hazaszeretet) való azonosulás, és ezen értékeknek az életkornak megfelelő képviselője. A ballada műfaji jellemzőinek, sajátos szerkesztés- és előadásmódjának megismerése.</p> <p>Memoriteretek kifejező tolmácsolása, különböző előadásmódok megvitatása.</p> <p>Arany János: <i>A walesi bárdok</i> című balladájának értelmezése, a felvetett szempontok befogadásával, megértésével (szerkezet, műfaji jellemzők, magatartásformák).</p> <p>Különböző közlésformák folyamatos gyakorlása, rövid érvelő szövegek, kreatív írások készítése.</p>	
Ismeretek	Követelmények	Kapcsolódási pontok
<p>Magyar mondák, pl. őstörténeti mondák/eredetmondák, történeti mondák, helyi mondák (pl. <i>A fehér ló mondája</i>; vármondák, Lehel, Zotmund mondája).</p> <p>Arany János: <i>Rege a csodaszarvasról</i> – műértelmezés.</p> <p>A csodaszarvas-monda feldolgozása(i) és a történeti források.</p> <p>Egy népballada értelmezése és előadása (pl. <i>Kőműves Kelemen</i></p>	<p>A tanuló</p> <ul style="list-style-type: none"> – a már korábbról ismert művek olvasásával felidézi a műfaji sajátosságokat; – felidéz népköltészeti műfajokat; – megismer, rendszerez mondatípusokat; – kreatív írásokat készít (pl. helyi monda, keletkezéstörténet); <p>képes Arany János <i>Rege a csodaszarvasról</i> című művének elemző bemutatására (részletek, memoriter is), a mondai anyag és a művészi feldolgozás összevetésére;</p> <ul style="list-style-type: none"> – megismeri a ballada műfaji 	<p><i>Történelem, társadalmi és állampolgári ismeretek:</i></p> <p>forrástípusok, forráselemzés; történetek és magyarázatok a magyarság vándorlásáról és a honfoglalásról.</p> <p><i>Ének-zene:</i> népdalok felidézése.</p> <p><i>Erkölcstan:</i> bűn,</p>

<p>vagy <i>Kádár Kata</i>).</p> <p>A műfaji sajátosságok megfigyelése, elemzése (szaggatottság, kihagyás, elhallgatás stb.).</p> <p>Arany János: <i>A walesi bárdok</i> – egy műballada értelmezése és előadása.</p> <p>Egyszólamú, egyenes vonalú (lineáris) szerkezet.</p> <p>Műfaji sajátosságok (pl. kihagyásosság) és művészi megoldások (pl. ismétlés, fokozás, szórendcsere/inverzió, versforma, zeneiség).</p> <p>Magatartásformák; bűn és bűnhődés, lélektaniség.</p> <p><i>Ajánlás a helyi tanterv időkeretéből felhasználható órákra:</i></p> <p>egy további monda és/vagy ballada és/vagy ismeretterjesztő szöveg az irodalmi alkotásokhoz kapcsolódóan (pl. Mátyás udvaráról, Déva váráról)</p>	<p>jellemzőit, sajátos szerkesztés- és előadásmódját;</p> <ul style="list-style-type: none"> – tudja, hogy a népköltészeti alkotások többféle változatban létezhetnek; – elő tud adni egy népballadát (memoriter); – értelmezi Arany János <i>A walesi bárdok</i> című balladáját (memoriter); – műismereti minimuma: egy népballada és egy Aranyballada. 	<p>erény, lelkiismeret.</p>
<p>Kulcsfogalmak/ fogalmak</p>	<p>Monda, rege, eredetmonda, felező 8-as ritmus.</p> <p>Időmértékes verselési rendszer, versláb, jambus, jambikus verselés, spondeus, félrím, belső rím, alliteráció, szórendcsere.</p>	

Tematikai egység/ Fejlesztési cél	Arany János: <i>Toldi</i>		Órakeret 26 óra
Előzetes tudás	Elbeszélő költemény, felező 12-es forma; Petőfi Sándor: <i>János vitéz</i> . Elbeszélés, leírás, jellemzés, levél; mindennapi tájékoztató szövegek.		
A tematikai egység nevelési-fejlesztési céljai	<p>Magatartásformák (indulat, hirtelen harag) elutasítása, erkölcsi értékek (szeretet, helytállás) vállalása. A szövegközeli olvasás, a szövegértelmező, műértelmező képesség fejlesztése (tér- és időviszonyok, cselekmény, a szereplők kapcsolatai; magatartások értelmezése; lélekábrázolás). A szókincs, az esztétikai és erkölcsi érzék, az ítélőképesség fejlesztése.</p> <p>Annak felismerése, hogy a nyelvi igényesség az önbecsülés és a mások iránti tisztelet kifejezője. A kommunikációs képességek fejlesztése; az önismeret, a nyelvi kultúra növelése. Elbeszélés, leírás, jellemzés közlésformáinak folyamatos gyakorlása, rövid érvelő szövegek készítése. A kapcsolattartás digitális műfajainak alkalmazása.</p>		
Ismeretek	Követelmények	Kapcsolódási pontok	
<p>A <i>Toldi</i> cselekménye, szerkezete. Toldi Miklós helyzete, tettei, magatartása (értelmezés, jellemzés); kapcsolatai, konfliktusai (elemzés). Arany lélekábrázolása (családi kapcsolatok; bűn és megtisztulás). A megjelenítés eszközei (az egységenkénti feldolgozás során a poétikai eszközök elemzése:</p>	<p>A tanuló</p> <ul style="list-style-type: none"> – felismeri az elbeszélő költemény műfaját; – elemzi a tér- és időviszonyokat; ismeri a cselekményt; jellemzi a szereplőket és minősíti kapcsolataikat a <i>Toldi</i> részletes feldolgozása során; – alkalmazza a kapcsolódó elméleti fogalmakat (pl. verses epika; elbeszélő 	<p><i>Erkölcstan</i>: bűn és erény, lelkiismeret, megtisztulás.</p> <p><i>Ének-zene</i>: ritmizálási gyakorlatok.</p>	

<p>képek, pl. hasonlat, megszemélyesítés, metafora; alakzatok, pl. ellentét, párhuzam, túlzás, felsorolás, részletezés, szótöisméltés).</p> <p>Verselési elemzések, ritmizálási gyakorlatok.</p> <p>Irodalmi művekhez kapcsolódó szövegalkotási feladatok készítése, különféle műfajokban (elbeszélés, leírás, jellemzés, levél).</p> <p>Érvelő szövegek.</p> <p>Kreatív írások.</p> <p><i>Ajánlás a helyi tanterv időkeretéből felhasználható órára:</i></p> <p>Arany és Petőfi barátságának verses és prózai „dokumentumai”</p>	<p>költemény);</p> <ul style="list-style-type: none"> – felismeri a poétikai eszközöket (szóképek, alakzatok), a versritmust; – képes saját véleményének megfogalmazására; – tud memoriterekkel előadni (szövegrészletek a műből); – képes önálló szövegalkotási feladatok megoldására (különböző közlésformák; nézőpontváltás stb.); – rövid érvelő szövegek készítésére; – néhány, különféle típusú, a mindennapokban megjelenő írott és elektronikus szöveg elkészítésére (meghívó, e-mail stb.); – saját hibáinak felismerésére, javítására, igényli ezek kiküszöbölését gyakorlással, feladatmegoldással, és törekszik készség szintjének folyamatos fejlesztésére. 	<p><i>Történelem, társadalmi és állampolgári ismeretek;</i></p> <p><i>természetismeret;</i></p> <p><i>matematika; vizuális kultúra:</i> narratív szövegek, leírások, érvelő szövegek alkotása.</p> <p><i>Informatika:</i> a digitális írásbeliség kapcsolattartó műfajainak ismerete.</p>
<p>Kulcsfogalmak/ fogalmak</p>	<p>Előhang, mottó, expozíció, kaland, allegória, epizód, képlettetés, körülírás, felező 12-es, sormetszet.</p>	

Tematikai egység/ Fejlesztési cél	Gárdonyi Géza: <i>Egri csillagok</i> (házi olvasmány)	Órakeret 10 óra
Előzetes tudás	Korábban olvasott regények, ifjúsági regények. Epikus művek jellemzői: szerkezet, idő, helyszín, cselekmény, fordulat, szereplő; magatartásformák értékelése; vélemény megosztása.	
A tematikai egység nevelési-fejlesztési céljai	Alapvető erkölcsi értékekkel való azonosulás (hazaszeretet, hűség, helytállás, szerelem), az emberi magatartások megítélése és értékelése. A házi olvasmányok korábban megismert megközelítési lehetőségeinek felidézése, alkalmazása. Felkészítés a mű sok szempontú befogadására, értelmezésére; az olvasottak önálló dokumentálására (pl. motívumok azonosítása, jegyzetelés, vázlat). Kreativitás fejlesztése szövegalkotási gyakorlatokkal. Elbeszélés, leírás, jellemzés közlésformáinak folyamatos gyakorlása, rövid érvelő szövegek készítése. A kapcsolattartás digitális műfajainak alkalmazása.	
Ismeretek	Követelmények	Kapcsolódási pontok
Gárdonyi Géza: <i>Egri csillagok</i> – sok szempontú megközelítés. Tér- és időviszonyok (cselekményidő/külső, történelmi idő), cselekmény, szerkezet; a szereplők csoportjai, kapcsolataik; konfliktusok. Elbeszélői nézőpont, jellemábrázolás, ábrázolásmód. Bornemissza Gergely életútja. A mű fontos témái (történelem, hősiesség, barátság, szerelem, árulás stb.) és motívumai (pl.	A tanuló – alkalmazza a házi olvasmányok korábban megismert megközelítési lehetőségeit; – előzetesen felkészül a mű sok szempontú értelmezésére (feladatok; adatkeresés, jegyzetelés, vázlatkészítés stb.); – képes szövegalkotási feladatok megoldására (szóban/ írásban), pl. leírás, jellemzés, elbeszélés	<i>Történelem, társadalmi és állampolgári ismeretek:</i> adott történetekben a valós és fiktív elemek megkülönböztetése. <i>Informatika:</i> egynyelvű szótárak (pl. jelképszótár, szimbólumszótár) használata. <i>Természetismeret:</i> a

hold, csillag, gyűrű).	nézőpontváltással, levél, kreatív írás; – képes szövegrészlet megtanulására, esetleg jelenet, dialógus előadására, dramatikus játékra.	regényhez kapcsolódó topológia.
------------------------	---	------------------------------------

Tematikai egység/ Fejlesztési cél	Érzelmek, hangulatok, gondolatok „Egy dallam visz, de keresztezi száz...”	Órakeret 12 óra
Előzetes tudás	Lírai alkotások jellemzői; költői nyelv, képek, alakzatok, zeneiség. Ismeretek József Attila, Nagy László, Nemes Nagy Ágnes, Petőfi Sándor, Radnóti Miklós, Szabó Lőrinc, Weöres Sándor egy-egy alkotásáról (memoriterek is).	
A tematikai egység nevelési-fejlesztési céljai	Annak belátása, hogy az irodalmi művek olvasása gazdagítja érzelmi életünket. A befogadási képességek növelése különböző kifejezőmódú szövegek olvasásával, feldolgozásával. Jellemző motívumok, témák azonosítása. Képesség az epikai és lírai műnem megkülönböztetésére (az ábrázolás irányultsága alapján).	

Ismeretek	Követelmények	Kapcsolódási pontok
<p>Témák, motívumok lírai alkotásokban (pl. természet, évszakok, napszakok, szerelem). A lírai műnem sokszínűsége: változatos szerkezeti megoldások, képesség, zeneiség, hangnemek – eltérő alkotói magatartások.</p> <p>Szemelvények a magyar irodalom különféle műfajú alkotásaiból, pl. Csokonai Vitéz Mihály, József Attila, Petőfi Sándor, Radnóti Miklós, Szabó Lőrinc, Weöres Sándor műveiből – értelmezések, poétikai és verstani gyakorlatok.</p> <p>A választott művekhez kapcsolódó fogalmi ismeretek.</p>	<p>A tanuló</p> <ul style="list-style-type: none"> – megkülönbözteti az epikai és lírai műnemet (az ábrázolás irányultsága alapján); – felismeri a lírai műnemnek a líra alanyára vonatkoztatottságát (bármely líratípusban, pl. gondolat- vagy hangulatlíra); – bővíti ismereteit a kifejezésmódokról; – felismer jellemző témákat, motívumokat (pl. természet, évszakok, napszakok); – felismeri a művészi stíluseszközöket és elemzi azok hatását. 	<p><i>Ének-zene:</i> megzenésített versek.</p>
<p>Kulcsfogalmak/ fogalmak</p>	<p>Líra, lírai alany, téma, motívum, versforma, rímszerkezet.</p>	

<p>Tematikai egység/ Fejlesztési cél</p>	<p>Próbatételek, kalandok, hősök</p>	<p>Órakeret 18 óra</p>
<p>Előzetes tudás</p>	<p>Hősies magatartásformák a korábbi olvasmányélményekben.</p>	

<p>A tematikai egység nevelési-fejlesztési céljai</p>	<p>Annak felismerése, hogy az igazságkeresésnek sokféle útja van, s ezeket a módokat mérlegelni és értékelni kell. A „próbatétel, kaland, hősiesség” tematika alapján is emberi alaphelyzetek, irodalmi témák, formák felismerése, a tematika sok szempontú megközelítése (pl. jellemformálás, archetipikus helyzetek). Felkészítés a téma megjelenésének változatosságára; különböző korszakban írott, eltérő műfajú művek befogadására. A befogadói tapasztalatok, a szókincs, a poétikai ismeretek bővítése a <i>Lúdas Matyi</i> feldolgozása révén.</p>	
<p>Ismeretek</p>	<p>Követelmények</p>	<p>Kapcsolódási pontok</p>
<p>A hősiesség magatartás néhány példája, változata; a próbatételek, kalandok szerepe.</p> <p>A görög mitológiától és a <i>Bibliától</i> (pl. Héraklész, Odüsszeusz; Dávid és Góliát, Sámson) a klasszikus és a kortárs ifjúsági irodalomig (kis- és nagyepikai művek, művészletek; verses és prózai formák).</p> <p>Fazekas Mihály: <i>Lúdas Matyi</i> – műértelmezés.</p> <p>Szerkezet (a négy levonás kapcsolódása; ismétlés és fokozás); a konfliktusok jellege; népiesség és időmértékes forma.</p>	<p>A tanuló</p> <ul style="list-style-type: none"> – megismer az irodalmi művek segítségével néhány példát a hősiesség magatartására; – megfigyeli, hogy a próbatételek, kalandok miként formálják a személyiséget, jellemet; – a „próbatétel, kaland, hősiesség” tematika alapján is felismer emberi alaphelyzeteket és irodalmi témákat, formákat; felismeri az emberi kapcsolat sokféleségét és a téma megjelenésének változatosságát korszaktól, műfajtól és formától függetlenül; – felfedez archetipikus helyzeteket bibliai, mitológiai történetekkel; – részt vesz ajánlott 	<p><i>Történelem, társadalmi és állampolgári ismeretek:</i> hősök, történetek, legendák elemzése.</p> <p><i>Vizuális kultúra:</i> hősök, próbatételek, kalandok képzőművészeti megjelenítése.</p> <p><i>Erkölcstan:</i> a próbatétel, kaland, hősiesség lehetséges összefüggései.</p>

<p><i>Ajánlás a helyi tanterv időkeretéből felhasználható órákra:</i></p> <p>próbák, kalandok, hősök – válogatás a kortárs ifjúsági irodalom alkotásaiból.</p>	<p>olvasmányok közös feldolgozásában (tér- és időviszonyok, cselekmény, szereplők, elbeszélői nézőpont, szerkezet stb. elemzésében);</p> <ul style="list-style-type: none"> – választhatja klasszikus és népszerű ifjúsági regények bemutatását (szemelvények vagy egyéni beszámolók, ajánlások); az érdeklődés felkeltésének céljából is (a mű hatása); – gyakorolja a jegyzetelést, vázlatkészítést; – képes Fazekas Mihály <i>Lúdas Matyi</i> című művének elemző bemutatására, esetleg egyik levonásának dialogikus megjelenítésére; – képes vélemény szóbeli és írásbeli megfogalmazására az olvasott szövegek szereplőinek tetteiről, érzelmeiről, gondolatairól, a megjelenített emberi helyzetekről, folyamatos fejlesztési célként. 	
---	--	--

Kulcsfogalmak/ fogalmak	Próbatétel, kaland (cselekményszervező), ismétlődő motívum, vándortéma, daktilus, spondeus, kötött verssor, hexameter, érv, nézőpont, érvelés.	

A fejlesztés várt eredményei a két évfolyamos ciklus végén	<p>A tanuló törekszik gondolatait érthetően, a helyzetnek megfelelően megfogalmazni, adekvátan alkalmazni a beszédet kísérő nem nyelvi jeleket.</p> <p>Képes mások rövidebb szóbeli üzeneteinek, rövidebb hallott történeteknek a megértésére, összefoglalására, továbbadására.</p> <p>Ismeri és alkalmazni tudja a legalapvetőbb anyaggyűjtési, vázlatkészítési módokat. Képes önállóan a tanult hagyományos és internetes műfajokban (elbeszélés, leírás, jellemzés, levél, SMS, e-mail stb.) szöveget alkotni.</p> <p>Törekszik az igényes, pontos és helyes fogalmazásra, írásra.</p> <p>Az írott és elektronikus felületen megjelenő olvasott szövegek globális (átfogó) megértése, a szövegből az információk visszakeresése mellett képes újabb és újabb szövegértési stratégiákat megismerni, azokat alkalmazni. Képes önálló feladatvégzésre az információgyűjtés és ismeretszerzés módszereinek alkalmazásával (kézikönyvek és korosztálynak szóló ismeretterjesztő források).</p> <p>Felismeri a szövegértés folyamatát, annak megfigyelésével képes saját módszerét fejleszteni, hibás olvasási szokásaira megfelelő javító stratégiát találni, és azt alkalmazni.</p> <p>A megismert új szavakat, közmondásokat, szólásokat próbálja aktív szókincsében is alkalmazni.</p> <p>A tanuló meg tud nevezni három mesetípust példákkal, és fel tud idézni címe vagy részlete említésével három népdalt. Különbséget tud tenni a népmese és a műmese között. Meg tudja fogalmazni, mi a különbség a mese és a monda között. El tudja különíteni a ritmikus szöveget a</p>
---	--

prózától. Felismeri a hexameteres szövegről, hogy az időmértékes, a felező tizenkettesről, hogy az ütemhangsúlyos. Fel tud sorolni három-négy művet Petőfitől és Aranytól, képes egyszerűbb összehasonlítást megfogalmazni János vitéz és Toldi Miklós alakjáról. Képes értelmezni *A walesi bárdok*ban rejlő üzenetet, és meg tudja világítani 5–6 mondatban az *Egri csillagok* történelmi hátterét. El tudja különíteni az egyszerűbb versekben és prózai szövegekben a nagyobb szerkezeti egységeket. Össze tudja foglalni néhány hosszabb mű cselekményét (*János vitéz*, *Toldi*, *A Pál utcai fiúk*, *Egri csillagok*), meg tudja különböztetni, melyik közülük a regény és melyik az elbeszélő költemény. Értelmesen és pontosan, tisztán, tagoltan, megfelelő ritmusban tud felolvasni szövegeket. Részt tud venni számára ismert témájú vitában, és képes érveket alkotni. Ismert és könnyen érthető történetben párosítani tudja annak egyes szakaszait a konfliktus, bonyodalom, tetőpont fogalmával. Képes az általa jól ismert történetek szereplőit jellemezni, kapcsolatrendszerüket feltárni. Képes néhány példa közül kiválasztani az egyszerűbb metaforákat és metonímiákat. Képes egyszerűbb meghatározást adnia következő fogalmakról: líra, epika, epizód, megszemélyesítés, ballada, dal, rím, ritmus, mítosz, motívum, konfliktus. Képes művek, műrészletek szöveghű felidézésére.

Az olvasott és megtárgyalt irodalmi művek nyomán képes azonosítani erkölcsi értékeket és álláspontokat, képes megfogalmazni saját erkölcsi ítéleteit.

Magyar irodalom

7. évfolyam

A 7. évfolyamon a már megalapozott kompetenciák továbbfejlesztése (azaz megerősítése, bővítése, finomítása, hatékonyságuk, változékonyságuk növelése) történik. Az információ felismerése (azonosítása), visszakeresése, értékelése, tárolása, előállítás, bemutatása és cseréje szintén nagy jelentőségű.

Az 5. és 6. már megismerték a tanulók a *János vitézzel* és a *Toldival*, a mesékkel és a mondákkal, az első közösen megismert terjedelmesebb regényekkel. Az olvasás és írás, a szövegértés és szövegalkotás számukra már több kell, hogy legyen egy technikai gyakorlatnál vagy egyszerű kódoló – dekódoló eljárásnál. Érteniük kell, hogy az irodalom olyan üzenet, amelyet elődeink és a rendkívüli képességekkel megáldott művészek örökítettek ránk, és amely üzenetnek a megfejtése és befogadása a mi feladatunk. Előfeltétele ennek a tanterv, az iskola és a nevelő részéről, hogy vegye figyelembe a tanuló sajátos, életkorából fakadó viszonyát az olvasott művekhez, a tanuló pedig legyen partner azoknak a képességeknek a kialakításában, amelyek az effajta irodalomértéshez elengedhetetlenek.


Beszédképesség szempontjából a 7. évfolyamon a tanuló beszédében már nemcsak megfelelően artikulál, hanem kiejtésével közlő szándékát is jól tükrözi, továbbá a mondat- és szövegfonetikai eszközöket is megfelelően alkalmazza. Már nemcsak összefoglalni tudja az olvasottakat, hanem érvelni is képes, és a beszéd társsal empátiákkal együtt tud működni. Nemcsak a beszédhelyzethez alkalmazkodik, hanem különféle kommunikációs technikákat is képes alkalmazni.

Tanulási képesség szempontjából már nemcsak használni képes a vázlatot, hanem ő maga is képes az önálló vázlatkészítés különféle eljárásaira.

Szövegértés szempontjából már nemcsak értelmezésre, hanem formai-stilisztikai elemzésre is képes, továbbá a zenei és ritmikai eszközök típusainak azonosítására. Irodalomismeret szempontjából már nemcsak a lírai és az elbeszélő szerkezetek kulcsfogalmait ismeri, hanem érti a formai jegyek jelentésteremtő szerepét is, továbbá megismerkedik a drámával, a befogadóval, a hatással, a beszédhelyzettel, a jellemzés módjaival és a tantervben számára előírt további fogalmakkal.

Erkölcsei ítélőképesség szempontjából már nemcsak a tetszésnyilvánításra és az eltérő vélemény tiszteletére képes, hanem érti az ízlés kontextuális összefüggéseit, kulturális,

történeti, közösségi, családi, egyéni beágyazottságát. Ismeri a média működésének, társadalmi hatásainak alapvető összefüggéseit, a történetalkítás és elbeszélés mozgóképi eszközeit.

<ul style="list-style-type: none"> • A kerettanterv által előírt óraszám: 65 óra. • A tematikai egységeknél feltüntetett óraszám magában foglalja a témakörök összefoglalásait, a számonkéréseket, a szövegalkotás fejlesztésére szánt órákat is. • Összefoglalásra, gyakorlásra, ismétlésre szánt órakeret (a kerettantervben ún. szabad órakeret, az éves óraszám 10%-a): 7óra 	
---	--

Éves óraszám: 90

Heti óraszám: 2

	Órakeret
Egy korstílus – a romantika	6 óra
Lírai műfajok (óda, himnusz, elégia, dal, epigramma)	22 óra
Nagyepikai alkotás (regényelemzés) – egy Jókai-regény és a romantikus korstílus	8 óra
Kisepikai alkotások (pl. kisregény, elbeszélés, novella, legenda, anekdota, komikus eposz, ballada)	13 óra
Nagyepikai alkotás (regényelemzés)	8 óra
Drámai műfajok (egy komédia)	8 óra
Képességfejlesztés	18 óra
Összefoglalásra, gyakorlásra, ismétlésre szánt órakeret (a kerettantervben ún. szabad órakeret, az éves óraszám 10%-a):	7óra

Tematikai egység/ Fejlesztési cél	Egy korstílus – a romantika		Órakeret 6 óra
Előzetes tudás	Petőfi Sándor néhány műve. Jellemző műfajok a 19. sz. első feléből.		
A tematikai egység nevelési-fejlesztési céljai	<p>Az irodalmi művek megismerése során a múlt értékes törekvéseinek megbecsülése, azonosulás a máig ható értékekkel.</p> <p>Ismerkedés egy korstílussal, korstílus és mű/vek összefüggéseivel.</p> <p>Romantikus jegyek, vonások azonosítása, megnevezése, művészeti kapcsolódások feltárása. Képesség az önálló ismeretszerzésre, digitális források használatával.</p>		
Ismeretek	Követelmények	Kapcsolódási pontok	
<p>Egy korstílus – a romantika.</p> <p>Egy-két szemelvény a korszak jellemző alapvetéseiről, törekvéseiről (pl. szabadság az irodalomban; új, jellegzetes műfajok; kevertség, töredékesség; romantika és népiesség).</p> <p>Szemelvények Kölcsey, Vörösmarty, Petőfi korstílusra jellemző, különféle műfajú, tematikájú alkotásaiból (pl. Kölcsey: <i>Huszt</i>; Vörösmarty: <i>Ábránd</i>; Petőfi: <i>Egy gondolat bánt engemet...</i>).</p>	<p>A tanuló</p> <ul style="list-style-type: none"> – ismerkedik egy korstílussal, a korstílus és egy-egy mű közötti összefüggéssel; – ismerkedik a korszak irodalmi életével (pl. folyóiratok, színházi élet, irodalmi kapcsolatok); – megismeri a korszakolás nehézségeit; a romantika háttérét, esztétikai elveit, törekvéseit, ábrázolásmódját, hangnemeit; a stílus formajegyeit; – ismerkedik romantika és népiesség, romantika és reformkor összefüggésével; – jellemző műveken felismeri a legjellemzőbb romantikus 	<p><i>Vizuális kultúra:</i> a romantikus festmények, épületek, viseletek.</p> <p><i>Ének-zene:</i> a zenei romantika.</p> <p><i>Informatika:</i> önálló ismeretszerzés, a források azonosítása.</p>	

<p><i>Ajánlás a helyi tanterv időkeretéből felhasználható órákra:</i></p> <p><i>kitekintés az európai romantikus irodalom alkotásaira</i></p>	<p>jegyeket, vonásokat;</p> <ul style="list-style-type: none"> – felismer zenei és képzőművészeti vonatkozásokat, kapcsolódásokat; – az önálló ismeretszerzés többféle módszerével (pl. internet, elektronikus könyvtár) is gyűjt információkat. 	
---	--	--

Tematikai egység/ Fejlesztési cél	Lírai műfajok (óda, himnusz, elégia, dal, epigramma)	Órakeret 22 óra
<p>Előzetes tudás</p>	<p>Lírai műnem. Népköltészet, műköltészet. Dal, tájleíró költemény, életkép.</p> <p>Verselési rendszerek. Hangsúlyos verselés, ütem, felező 8-as, felező 12-es. Időmértékes verselés, versláb, spondeus, jambus, jambikus verselés, daktilus, kötött verssor, hexameter.</p> <p>Rím, rímelhelyezkedés, páros rím, félrím, alliteráció.</p> <p>Szóképek: hasonlat, megszemélyesítés, metafora.</p> <p>Alakzatok: ismétlés, párhuzam, ellentét, fokozás, szórendcsere.</p>	
<p>A tematikai egység nevelési-fejlesztési céljai</p>	<p>Annak belátása, hogy a lírai alkotások sokféle érzelem és gondolat hordozói, lehetőséget teremtenek az érzelmekkel, gondolatokkal való azonosulásra vagy elutasítására.</p> <p>Az alapvető lírai műfajok sajátosságainak (pl. beszédhelyzet, megszólított; tematika, motívumok, műfaji és tematikus kapcsolatok) felismerése különböző korok alkotóinak művei alapján. A ritmusérzék, a belső hallás fejlesztése. Szövegértési és szövegelemző képességek fejlesztése: alakzatok, képek azonosítása, a jelentésteremtő szerep elemzése, a kompozíció meghatározó elemeinek értelmezése, érzelmi</p>	

	tartalmak megértése. Szövegelemzések, értelmezések sok szempontú megközelítésben. A szöveghű, kifejező szövegmondás fejlesztése.	
Ismeretek	Követelmények	Kapcsolódási pontok
<p>Alkotások műfaji szempontokból a magyar irodalom különféle korszakaiból, pl. Ady Endre, Arany János, Csokonai Vitéz Mihály (<i>A Reményhez</i>), Janus Pannonius (<i>Pannónia dicsérete</i>), József Attila, Kölcsey Ferenc, Petőfi Sándor, Radnóti Miklós, Szabó Lőrinc, Vörösmarty Mihály, Weöres Sándor műveiből és kortárs magyar lírai alkotásokból.</p> <p>Tematikus, motivikus kapcsolódások felismerése – a műválasztás felölel alapvető lírai témákat (pl. természet, évszakok és napszakok, szülőföld, haza, család, szerelem, öntudat, költősors, költészet/ars poetica).</p> <p>Nemzeti himnuszunk, ódáink – Kölcsey: <i>Hymnus</i>; Vörösmarty: <i>Szózat</i>; Petőfi: <i>Nemzeti dal</i> – műértelmezések, sok szempontú elemzések (pl. vershelyzet, szerkezet, műfaji változat, poétikai megoldások, versforma).</p>	<p>A tanuló</p> <ul style="list-style-type: none"> – felismeri az alapvető lírai műfajok sajátosságait különböző korok alkotóinak művei alapján (elsősorban 19-20. századi alkotások); – felismeri néhány lírai mű beszédhelyzetét, a megszólító-megszólított viszony néhány jellegzetes típusát; – azonosítja a művek tematikáját, meghatározó motívumait; felfedez műfaji és tematikus-motivikus kapcsolatokat; – azonosítja a zenei és ritmikai eszközök típusait, felismeri funkciójukat, hangulati hatásukat; – azonosít képeket, alakzatokat, szókincsbeli és mondattani jellegzetességeket, a lexika jelentésteremtő szerepét megérti a lírai szövegekben; – megismeri a kompozíció meghatározó elemeit (pl. tematikus szerkezet, tér- és időszerkezet, logikai 	<p><i>Ének-zene</i>: ritmusok, ritmusfajták azonosítása.</p> <p><i>Vizuális kultúra</i>: a kompozíció szerepe a festészetben, építészetben.</p>

	<p>szerkezet, beszédhelyzet és változása);</p> <ul style="list-style-type: none"> – felismer érzelmi tartalmakat; – sok szempontú megközelítésben elemez, értelmez különféle műfajú lírai alkotásokat és meg is tanul néhányat (pl. elégia/Csokonai Vitéz Mihály: <i>A Reményhez</i>; epigramma/Janus Pannonius: <i>Pannónia dicsérete</i>); – sok szempontú megközelítésben értelmezi, elemzi nemzeti himnuszunkat, ódáinkat (Kölcsey: <i>Hymnus</i>; Vörösmarty: <i>Szózat</i>; Petőfi: <i>Nemzeti dal</i>; memoriterek is). 	
Kulcsfogalmak/ fogalmak	<p>Óda, himnusz, elégia, dal, epigramma; verselési rendszer, rímes időmértékes verselés, rímtelen időmértékes verselés, versláb, spondeus, trocheus, trochaikus verselés, daktilus, kötött verssor, hexameter, pentameter, disztichon; rím, rímelhelyezkedés; szókép, hasonlat, megszemélyesítés, metafora; alakzat, ismétlés, párhuzam, ellentét, fokozás, szórendcsere.</p>	
Kulcsfogalmak/ fogalmak	<p>Műfaji fogalmak (pl. óda, epigramma, rapszódia); romantikus ellentétezés, romantikus képalkotás.</p>	

Tematikai egység/ Fejlesztési cél	Nagyepikai alkotás (regényelemzés) – egy Jókai-regény és a romantikus korstílus	Órakeret 8 óra
--	--	---------------------------

<p>Előzetes tudás</p>	<p>Regényelemzések (házi és egyéni olvasmányok). A romantikus korstílus.</p> <p>Nagyepikai művek jellemzői: szerkezet, idő- és térviszonyok, cselekmény, fordulat, epizód, kitérő, késleltetés, előreutalás; szereplők rendszere; magatartásformák értékelése; vélemény megosztása.</p>	
<p>A tematikai egység nevelési-fejlesztési céljai</p>	<p>Fogékonyság a tematikai és erkölcsi megközelítésre, értékek azonosítására, megvitatására, a szereplők erkölcsi dilemmáinak, döntéseinek mérlegelésére.</p> <p>Komplex képességfejlesztés: egy Jókai-regény sok szempontú megközelítése, elemzése (pl. idő- és térviszonyok, előreutalások, késleltetések, elbeszélői nézőpont, stílusjellemzők).</p>	
<p>Ismeretek</p>	<p>Követelmények</p>	<p>Kapcsolódási pontok</p>
<p>Nagyepikai alkotás (regényelemzés) - sok szempontú megközelítés.</p> <p>Jókai Mór: <i>A kőszívű ember fiai</i> (vagy esetleg egy másik regénye, pl. <i>Az új földesúr</i> vagy <i>A jövő század regénye</i>) – sok szempontú megközelítés.</p> <p>Tér- és időviszonyok, cselekmény, szerkezet.</p> <p>Hősök, magatartásformák, erkölcsi választások – a szereplők jellemzése (egyéni állásfoglalással).</p> <p>Regényműfaji változat (pl. heroikus regény, irányregény, utópia stb.).</p> <p>A romantika megjelenési formái</p>	<p>A tanuló egy Jókai-regényben</p> <ul style="list-style-type: none"> – azonosítja, elemzi az idő- és térviszonyokat, az előreutalásokat, késleltetéseket, epizódokat; a szereplők kapcsolatait, a cselekmény elemeit; – felismeri az elbeszélői nézőpontot, beszédhelyzetet; – műelemzés nyomán rögzíti a műfaji sajátosságokat és romantikus epika jellemzőit; – azonosítja a műben megjelenő tematikát (pl. család, szerelem, hősiesség, hazafiság, önfeláldozás); – képes a szereplők jellemzésére, tetteik minősítésére; erkölcsi választások értelmezésére és 	<p><i>Történelem, társadalmi és állampolgári ismeretek:</i> a történelmi regény eseményei és a történelem.</p> <p><i>Földrajz:</i> az olvasott Jókai-regény topológiája.</p> <p><i>Mozgóképkultúra és médiaismeret:</i> Jókai-regények filmes adaptációi.</p>

<p>(pl. szerkezet, cselekményfordulatok, jellemek, hangnem, előadásmód). Elemzések, értelmezések és kreatív írások.</p>	<p>véleményezésére;</p> <ul style="list-style-type: none"> – alkalmas a megjelenített értékek, erkölcsi kérdések, motivációk, magatartásformák felismerése, értelmezésére; – alkalmas az irodalmi élmény megosztására; beszámoló, ajánlás készítésére, különféle vélemények összevetésére; – képes memoriterek (prózaepikai szövegrészletek) előadására; – képes annak felismerésére és tudatosítására, hogy az elemző-értelmező olvasás elmélyíti az élmény- és tapasztalatszerzést, hogy az irodalomolvasás érzelmi, gondolati, erkölcsi, esztétikai élményeknek, az életvezetésnek is a forrása. 	
<p>Kulcsfogalmak/ fogalmak</p>	<p>Romantikus regény; regényműfaji változat, pl. heroikus regény; romantikus hős, jellem, ábrázolásmód.</p>	

<p>Tematikai egység/ Fejlesztési cél</p>	<p>Kisepikai alkotások (pl. kisregény, elbeszélés, novella, legenda, anekdota, komikus eposz, ballada)</p>	<p>Órakeret 13 óra</p>
---	---	-----------------------------------

<p>Előzetes tudás</p>	<p>Epikai műnem. Verses és prózaepika (néhány, már tanult műfajjal). Mese, monda, mitológiai történet, bibliai elbeszélés. Cselekmény, idő, helyszínek, fordulat, szereplő; szerkezet; elbeszélés, párbeszéd, leírás; magatartásformák értékelése; vélemény megosztása.</p>	
<p>A tematikai egység nevelési-fejlesztési céljai</p>	<p>Az érzelmi tartalmak felismerésének (pl. indulatok, szeretet, együttérzés, segítőkészség, félelem, bizalom, hála), az erkölcsi választások értelmezésének és véleményezésének fejlesztése. Az irodalmi élmény befogadásának és megosztásának fejlesztése.</p>	
<p>Ismeretek</p>	<p>Követelmények</p>	<p>Kapcsolódási pontok</p>
<p>Az egyes kisépikai műfajok sajátosságai (pl. tér-, időviszonyok, szerkesztésmód, szereplők, hangnem). Kosztolányi Dezső, Mikszáth Kálmán és más magyar elbeszélők alkotásai.</p> <p>Választható:</p>	<p>A tanuló kisépikai alkotásokban</p> <ul style="list-style-type: none"> – azonosítja, elemzi az idő- és térvizonyokat; – érzékeli az elbeszélés és a történet időrendje közötti eltérést; – azonosítja az előreutalásokat, késleltetéseket; – felismeri az elbeszélői nézőpontot, beszédhelyzetet; – műelemzések nyomán rögzíti az egyes műfajok sajátosságait; – azonosítja az irodalom nagy témáit, pl. család, iskola, gyerekek és felnőttek, próbatételek; – képes az irodalmi élmény megosztására; – képes érzelmi tartalmak felismerésére, erkölcsi választások értelmezésére és véleményezésére, pl. 	<p><i>Erkölcstan:</i> nemzedékek, család, felnőttek, gyerekek kapcsolatai.</p> <p><i>Dráma és tánc:</i> érzelmi tartalmak, érzelmek kifejezése.</p>

<p>Petőfi Sándor: <i>A helység kalapácsa</i> – a komikus eposz műfaji sajátosságai, illetve Arany János egy balladája (pl. <i>Zách Klára; Szondi két apródja</i>).</p>	<p>indulatok, szeretet, együttérzés, segítőkészség, félelem, bizalom, hála; – memoriterek (prózaepikai szövegrészletek) előadására.</p>	
<p>Kulcsfogalmak/ fogalmak</p>	<p>Kisepika, mese, monda, legenda, anekdota, novella, elbeszélés, kisregény, komikus eposz, ballada, szerkezet, időrend, elbeszélői nézőpont, beszédhelyzet.</p>	

<p>Tematikai egység/ Fejlesztési cél</p>	<p>Nagyepikai alkotás (regényelemzés)</p>	<p>Órakeret 8 óra</p>
<p>Előzetes tudás</p>	<p>Regényelemzések a megelőző évfolyamokból (házi és egyéni olvasmányok, ifjúsági regények). Nagyepikai művek jellemzői: szerkezet, idő- és térviszonyok, cselekmény, fordulat, epizód, kitérő, késleltetés, előreutalás; szereplők rendszere; magatartásformák értékelése; vélemény megosztása.</p>	
<p>A tematikai egység nevelési-fejlesztési céljai</p>	<p>Annak felismerése és tudatosítása, hogy az elemző-értelmező olvasás elmélyíti az élmény- és tapasztalatszerzést, hogy az irodalomolvasás érzelmi, gondolati, erkölcsi, esztétikai élményeknek, a tapasztalatszerzésnek a forrása. Epikai alkotások elemző, értelmező képességének fejlesztése. Nagyepikai alkotás(ok)ban az idő- és térviszonyok azonosítása, elemzése; az elbeszélés és a történet időrendje közötti eltérés érzékeltetése; az előreutalások, késleltetések szerepét azonosító szövegértelmező képességek fejlesztése. A műelemzések alapján műfaji, poétikai, tematikai, erkölcsi következtetések megfogalmazásának képessége. Az irodalmi élmény megosztása, önálló olvasmányválasztás indoklása,</p>	

olvasmányainak ajánlása.		
Ismeretek	Követelmények	Kapcsolódási pontok
<p>Mikszáth Kálmán: <i>Szent Péter esernyője</i> – sok szempontú megközelítés.</p> <p>Tér- és időviszonyok, cselekmény, szerkezet, anekdotikusság.</p> <p>A szereplők jellemzése (egyéni állásfoglalással).</p> <p>Elemzések, értelmezések és kreatív írások.</p> <p>Ajánlott és/vagy egyéni olvasmányok, pl. Jules Verne, Mark Twain, Dickens és mások műveiből; a klasszikus és kortárs, magyar és világirodalmi ifjúsági irodalomból – műbemutatók, értelmezések, ajánlások (a házi olvasmányok megközelítési szempontjainak alkalmazása, önálló állásfoglalással).</p> <p>Ajánlás a helyi tanterv időkeretéből felhasználható órákra:</p> <p>válogatás a kortárs ifjúsági irodalom alkotásaiból.</p>	<p>A tanuló nagyepikai alkotás(ok)ban</p> <ul style="list-style-type: none"> – azonosítja, elemzi az idő- és térvizonyokat; – érzékeli az elbeszélés és a történet időrendje közötti eltérést; – azonosítja az előreutalásokat, késleltetéseket; – felismeri az elbeszélői nézőpontot, beszédhelyzetet; – a műelemzés nyomán rögzíti a műfaji sajátosságokat; – azonosítja az irodalom nagy témáit (pl. család, gyerekek és felnőttek, próbatételek, szerelem); – képes az irodalmi élmény megosztására; – képes a szereplők jellemzésére, tetteik minősítésére; erkölcsi választások értelmezésére és véleményezésére; – memoriterek (prózaepikai szövegrészletek) előadására; – képes annak felismerésére és tudatosítására, hogy az elemző-értelmező olvasás elmélyíti az élmény- és 	<p><i>Informatika:</i> források önálló feltárása és felhasználása.</p> <p><i>Földrajz:</i> az olvasott művek topológiája.</p> <p><i>Erkölcstan:</i> erkölcsi dilemmák.</p>

	<p>tapasztalatszerzést, hogy az irodalomolvasás érzelmi, gondolati, erkölcsi, esztétikai élményeknek, a tapasztalatszerzésnek a forrása;</p> <ul style="list-style-type: none"> – képes az irodalmi élmény megosztására, olvasmányainak ajánlására; – alkalmas az önálló olvasmányválasztás indoklására. 	
Kulcsfogalmak/ fogalmak	Nagyepika, szerkezet, időviszony, térvizony, cselekmény, fordulat, epizód, kitérő, késleltetés, előreutalás; anekdotikus; magatartásforma.	

Tematikai egység/ Fejlesztési cél	Drámai műfajok (egy komédia)		Órakeret 8 óra
Előzetes tudás	A drámai műnem.		
A tematikai egység nevelési-fejlesztési céljai	<p>Drámai mű/vek közös és önálló olvasása, befogadása, feldolgozása; a műnem jellemzőinek (pl. szerkezet, jellem, szituáció, nyelv) feltárása. Képesség az epikai és a drámai történetmegjelenítés közötti hasonlóságok és eltérések azonosítására. A műben megjelenített konfliktusok, döntések felismerése és mérlegelése. A komikum mint műfajformáló minőség felismerése, formáinak megkülönböztetése. Részvétel megjelenítésben (drámajátékban), színházi előadás megbeszélésében.</p>		
Ismeretek	Követelmények	Kapcsolódási pontok	
Drámai műfajok - egy komédia sok szempontú megközelítése	<p>A tanuló</p> <ul style="list-style-type: none"> – megismeri a drámai műnem legfontosabb jellemzőit, a 	<i>Dráma és tánc</i> : dráma és színház, megjelenítés,	

<p>Molière: <i>Fösvény</i> (esetleg pl. <i>Képzelt beteg</i>) vagy Shakespeare egy vígjátéka vagy Szigligeti: <i>Liliomfi</i> vagy Goldoni: <i>Két úr szolgája</i>.</p> <p>Tér- és időviszonyok, szereplők rendszere, alapszituáció, cselekmény, konfliktusok.</p> <p>Drámai szerkezet.</p> <p>A komikum megjelenési formái (pl. helyzet- és jellemkomikum).</p> <p>Komikus jellem, jellemtípus.</p>	<p>komédia műfaját közös és önálló olvasással, feldolgozással, műelemzéssel;</p> <ul style="list-style-type: none"> – képes az epikai és a drámai történetmegjelenítés közötti hasonlóságok és eltérések azonosítására; – a drámai szerkezet, drámai jellem és nyelv néhány jellemzőjének felismerésére; – a komikum mint műfajformáló minőség felismerésére, formáinak megkülönböztetésére; – egy jellemtípus azonosítására; – képes szituációk és instrukciók értelmezésére, esetleg megjelenítésére; – alkalmas részlet megtanulására, esetleg jelenet előadására az olvasott drámai műből, valamint egy látott jelenet (színházi előadás vagy felvétele) értelmezésére. 	<p>szituáció, jellem, díszlet, színpadi szövegmondás.</p>
<p>Kulcsfogalmak/ fogalmak</p>	<p>Dráma, komédia, dialógus, konfliktus, alapszituáció, helyzetkomikum, jellemkomikum, típus, jellemtípus.</p>	

Magyar irodalom

8. évfolyam

A 8. évfolyamon a már megalapozott kompetenciák továbbfejlesztése (azaz megerősítése, bővítése, finomítása, hatékonyságuk, változékonyságuk növelése) történik. Az információ felismerése (azonosítása), visszakeresése, értékelése, tárolása, előállítása, bemutatása és cseréje szintén nagy jelentőségű.

A 8. évfolyamon tanulóinknak már érteniük kell, hogy az irodalom olyan üzenet, amelyet elődeink és a rendkívüli képességekkel megáldott művészek örökítettek ránk, és amely üzenetnek a megfejtése és befogadása a mi feladatunk.


Beszédképesség szempontjából a 8. évfolyamon a tanuló beszédében a megfelelő artikuláción túl kiejtésével közlő szándékát is jól tükrözi, a mondat- és szövegfonetikai eszközöket is megfelelően alkalmazza. Az olvasottak összefoglalásán túl érvelni is képes, és a beszédpartnereivel empatikusan együtt tud működni. A beszédhelyzethez jól alkalmazkodik, különféle kommunikációs technikákat is képes alkalmazni.

Tanulási képesség szempontjából már nemcsak használni képes a vázlatot, hanem ő maga is képes az önálló vázlatkészítés különféle eljárásaira.

Szövegértés szempontjából az értelmezésen túl formai-stilisztikai elemzésre is képes, valamint a zenei és ritmikai eszközök típusainak azonosítására.

Irodalomismeret szempontjából már nemcsak a lírai és az elbeszélő szerkezetek kulcsfogalmait ismeri, hanem érti a formai jegyek jelentésteremtő szerepét is, továbbá megismerkedik a drámával, a befogadóval, a hatással, a beszédhelyzettel, a jellemzés módjaival és a tantervben számára előírt további fogalmakkal.

Erkölcsei ítélőképesség szempontjából a tetszésnyilvánítás és az eltérő vélemények tiszteletén túl érti az ízlés kontextuális összefüggéseit, kulturális, történeti, közösségi, családi, egyéni beágyazottságát. Ismeri a média működésének, társadalmi hatásainak alapvető összefüggéseit, a történetalkítás és elbeszélés mozgóképi eszközeit.

<ul style="list-style-type: none"> • A kerettanterv által előírt óraszám: 65 óra. • A tematikai egységeknél feltüntetett óraszám magában foglalja a témakörök összefoglalásait, a számonkéréseket, a szövegalkotás fejlesztésére szánt órákat is. • Összefoglalásra, gyakorlásra, ismétlésre szánt órakeret (a kerettantervben ún. szabad órakeret, az éves óraszám 10%-a): 9 óra • A szabadon tervezhető órakeretből: 16 óra képességfejlesztésre 	
---	--

Éves óraszám: 90

Heti óraszám: 2,5

	Órakeret
Stílusirányzatok a 20. század elején (klasszikus modernség)	6 óra
Kisepikai alkotások - prózai és verses, pl. novella, elbeszélés, kisregény, anekdota, karcolat	15 óra
Nagyepikai alkotás – regényelemzés	10 óra
Lírai és átmeneti műfajok, műtípusok - óda, dal, epigramma, elégia, ekloga, életkép, tájlíra, hangulatlíra, gondolati líra	25 óra
Nagyepikai alkotás az ifjúsági és/vagy a szórakoztató irodalom köréből - magyar vagy világirodalom, regényelemzés	10 óra
Drámai műfajok - egy tragédia és/vagy egy komédia	5 óra
A média kifejezőeszközei (1)	3 óra

Történet és elbeszélés a mozgóképen	
A média kifejezőeszközei (2)	3 óra
A mozgóképi és az írott sajtó szövegeinek rendszerezése	
A média társadalmi szerepe, használata	4 óra
A média nyelve, a médiaszövegek értelmezése	
Összefoglalásra, gyakorlásra, ismétlésre szánt órakeret (a kerettantervben ún. szabad órakeret, az éves óraszám 10%-a):	9 óra

Tematikai egység/ Fejlesztési cél	Stílusirányzatok a 20. század elején (klasszikus modernség)	Órakeret 6 óra
Előzetes tudás	A romantika mint az utolsó egységes korstílus. Ady, Kosztolányi (vagy más, korszakbeli szerző) egy-két műve.	
A tematikai egység nevelési-fejlesztési céljai	Annak elfogadása, hogy egy korszak sokféle módon vet fel erkölcsi és esztétikai kérdéseket, és sokféle műformában és hangnemben felelhet a problémákra. Megismerkedés egy korszak irodalmi életével és stílusirányzataival – pl. impresszionizmus, szimbolizmus, szecesszió –, az irányzatok és egy-egy mű összefüggésével. A stíuselemzési képességek fejlesztése. Az önálló ismeretszerzés, könyvtárhasználat és forráskezelés támogatása. A regionális és helyi kötődések elmélyítése a korszak irodalmi, művészeti, kulturális emlékeinek, emlékhelyeinek azonosításával.	
Ismeretek	Követelmények	Kapcsolódási pontok
Stílusirányzatok a 20. század elején (klasszikus modernség). Az impresszionizmus, szimbolizmus, szecesszió stílus- és formajegyei.	A tanuló megismerkedik – egy korszak stílusirányzataival – pl. impresszionizmus, szimbolizmus, szecesszió –, az irányzatok és egy-egy mű összefüggésével;	<i>Történelem, társadalmi és állampolgári ismertek:</i> a korstílusok művelődéstörténeti, életmódbeli vonatkozásai.

<p>Jellemző művek, ábrázolásmódok pl. Ady, Babits, Juhász Gyula, Tóth Árpád műveiből.</p>	<ul style="list-style-type: none"> – ismerkedik a korszak irodalmi életével (pl. a <i>Nyugat</i> szerepe, hatása; irodalmi kapcsolatok); – megismeri a korszakolás nehézségeit; – az irányzatok főbb esztétikai elveit, törekvéseit, ábrázolásmódját, stílus- és formajegyeit (szimbólum-használat és szimbolizmus megkülönböztetésével); – jellemző műveken felismeri az irányzatok jellegzetességeit, főbb vonásait; – az önálló ismeretszerzés többféle módszerével (pl. internet, elektronikus könyvtár stb.) is gyűjt információkat; – keres a korszakhoz regionális és helyi kulturális kötődéseket (bármely művészeti ágból, pl. festészet, szobrászat, építészet is). 	<p><i>Vizuális kultúra:</i> stílusirányzatok a 20. század elején.</p>
<p>Kulcsfogalmak/ fogalmak</p>	<p>Impresszionizmus, szimbolizmus, szecesszió, szinesztézia, allegória, szimbólum, összetett költői kép.</p>	

Tematikai egység/ Fejlesztési cél	Kisepikai alkotások - prózai és verses, pl. novella, elbeszélés, kisregény, anekdota, karcolat	Órakeret 15 óra
Előzetes tudás	<p>Epikai műnem. Verses és prózaepika (néhány, már tanult műfajjal).</p> <p>Mese, monda, mitológiai történet, bibliai elbeszélés, novella, kisregény, anekdota, ballada.</p> <p>Cselekmény, idő, helyszínek, fordulat, szereplő; szerkezet; elbeszélés, párbeszéd, leírás; magatartásformák értékelése; vélemény megosztása.</p>	
A tematikai egység nevelési-fejlesztési céljai	<p>Tematikus kapcsolódások, alapvető élethelyzetek, érzelmi tartalmak felismerése, erkölcsi választások értelmezése, és véleményezése (pl. indulatok, szeretet, együttérzés, segítőkészség, félelem, bizalom, hála).</p> <p>Kisepikai művek műelemzéseinek eljárásainak alkalmazása, a műelemzések alapján következtetések, általánosan érvényes megállapítások megfogalmazása. Szövegtudás megosztása kifejező előadással.</p>	
Ismeretek	Követelmények	Kapcsolódási pontok
<p>Kisepikai alkotások - prózai és verses műfajok.</p> <p>Novella, elbeszélés, kisregény, anekdota, karcolat, egyperces novella, komikus eposz, ballada - műfaji rendszerezés.</p> <p>Tematikus kapcsolódások, archetipikus helyzetek felismerése (pl. gyerekkor-felnőttkor, szegénység-gazdagság, bűn-bűnhődés, házastársi kapcsolatok, hűség, kitartás, beavatás).</p> <p>Kosztolányi Dezső, Móricz Zsigmond, Mikszáth Kálmán, Örkény István műveiből valamint</p>	<p>A tanuló</p> <ul style="list-style-type: none"> – műelemzések során rögzíti az egyes műfajok sajátosságait is; – felismeri az epikus közlésformát, valamint a verses és a prózaforma műfajmegkötő vagy műfajfüggetlen szerepét; – alkalmazza a művek már ismert értelmezési szempontjait (elemzi az idő- és térvizonyokat, szerkezeti megoldásokat, előreutalásokat, késleltetéseket); – felismeri az elbeszélői nézőpontot, beszédhelyzetet; 	<p><i>Vizuális kultúra:</i></p> <p>tematikus kapcsolódások a festészetben.</p> <p><i>Erkölcstan:</i> beavatás; bűn, bűnhődés, lelkiismeret.</p> <p><i>Dráma és tánc:</i></p> <p>kifejező szövegmondás, élménymegosztás.</p>

<p>más művekből.</p> <p>Karinthy Frigyes: <i>Tanár úr kérem</i> (részletek) – házi olvasmány.</p> <p>A karcolatgyűjtemény szerkezete; pár-novellák összevetése.</p> <p>Ajánlás a helyi tanterv időkeretéből felhasználható órákra:</p> <p>kisepikai alkotások</p>	<ul style="list-style-type: none"> – azonosítja az irodalom nagy témáit, pl. család, iskola, gyerekek és felnőttek, szegénység; – a kisepikai műfajok rendszerezésével (eredet, forma, műfaji jellemzők) összefoglalja, átismétli a négy év során megszerzett ismereteit; – képes az irodalmi élmény megosztására; – képes érzelmi tartalmak felismerésére, erkölcsi választások értelmezésére és véleményezésére, pl. indulatok, szeretet, együttérzés, segítőkészség, félelem, bizalom, hála stb.; – memoriterek (verses és prózaepikai szövegrészletek) előadására. 	
<p>Kulcsfogalmak/ fogalmak</p>	<p>Kisepika, anekdota, novella, egyperces novella, szerkezet, időrend, elbeszélői nézőpont, beszédhelyzet.</p>	

<p>Tematikai egység/ Fejlesztési cél</p>	<p>Nagyepikai alkotás - regényelemzés</p>	<p>Órakeret 10 óra</p>
<p>Előzetes tudás</p>	<p>Regények, regényműfaj-változatok. Regényelemzések. Nagyepikai alkotások közlésformái.</p>	

<p>A tematikai egység nevelési-fejlesztési céljai</p>	<p>Az emberismeret, az önismeret fejlesztése: képesség a szereplők jellemzésére, tetteik minősítésére; alapvető emberi helyzetek, erkölcsi választások értelmezésére és megbeszélésére, véleményezésére.</p> <p>Nagyepikai alkotások elolvasása, több szempontú megközelítése, feldolgozása, a narráció sajátosságainak megbeszélése, megvitatása. Az irodalmi nagy témáinak felismerése, azonosítása pl. szülő és gyerek, gyerekek és felnőttek, iskola és nevelés; beavatás, próbatételek, szerelem. Az emberismeret, az önismeret fejlesztése: képesség a szereplők jellemzésére, tetteik minősítésére; alapvető emberi helyzetek, erkölcsi választások értelmezésére és megbeszélésére, véleményezésére.</p>	
<p>Ismeretek</p>	<p>Követelmények</p>	<p>Kapcsolódási pontok</p>
<p>Nagyepikai alkotás – egy regény sok szempontú megközelítése.</p> <p>Pl. Tamási Áron: <i>Ábel a rengetegben</i> vagy Szabó Magda: <i>Abigél</i> vagy Móricz Zsigmond: <i>Légy jó mindhalálig</i> (vagy egy másik regénye, pl. <i>Pillangó, Árvácska</i>) vagy Gárdonyi Géza: <i>A láthatatlan ember</i>.</p> <p>Tér- és időviszonyok, cselekmény, szerkezet, elbeszélői nézőpont, hangnem, ábrázolásmód.</p> <p>Hősök, tettek, magatartásformák – a szereplők jellemzése (egyéni állásfoglalással).</p> <p>Regényműfaji változat (pl. fejlődésregény, történelmi</p>	<p>A tanuló nagyepikai alkotás(ok)ban</p> <ul style="list-style-type: none"> – azonosítja, elemzi az idő- és térvizonyokat, a narráció sajátosságait (az elbeszélés és a történet időrendje, előreutalások, késleltetések); a műfaji változatot; – felismeri az elbeszélői nézőpontot, beszédhelyzetet; – azonosítja az irodalom nagy témáit, pl. szülő és gyerek, gyerekek és felnőttek, iskola és nevelés; beavatás, próbatételek, szerelem. <p>A tanuló</p> <ul style="list-style-type: none"> – képes a szereplők jellemzésére, tetteik minősítésére; alapvető emberi helyzetek, erkölcsi 	<p><i>Történelem, társadalmi és állampolgári ismeretek:</i> nagyepikai alkotások társadalomképe.</p> <p><i>Erkölcstan:</i> hősök, tettek, magatartásformák értelmezése.</p> <p><i>Mozgóképkultúra és médiaismeret:</i> nagyepikai alkotások filmes feldolgozásai és hatásuk.</p>

<p>regény, példázatos regény). Elemzések, értelmezések és kreatív írások.</p> <p>Ajánlás a helyi tanterv időkeretéből felhasználható órákra: egy másik regény több szempontú megközelítése.</p>	<p>választások értelmezésére és megbeszélésére, véleményezésére;</p> <ul style="list-style-type: none"> – felidézi és rendszerezi az olvasott, feldolgozott regényeket (összefoglalás); – képes az irodalmi élmény megosztására, olvasmányainak ajánlására; – alkalmas az önálló olvasmányválasztás indoklására; – memoriterek (prózaepikai szövegrészletek) előadására; – képes annak felismerésére és tudatosítására, hogy az elemző-értelmező olvasás elmélyíti az élmény- és tapasztalatszerzést, hogy az irodalomolvasás érzelmi, gondolati, erkölcsi, esztétikai élményeknek, a tapasztalatszerzésnek a forrása. 	
<p>Kulcsfogalmak/ fogalmak</p>	<p>Elbeszélői nézőpont, hangnem, ábrázolásmód; fejlődésregény, humor, példázat / parabola, történelmi regény.</p>	

<p>Tematikai egység/ Fejlesztési cél</p>	<p>Lírai és átmeneti műfajok, műtípusok - óda, dal, epigramma, elégia, ekloga, életkép, tájlíra, hangulatlíra, gondolati líra</p>	<p>Órakeret 25 óra</p>
---	--	-----------------------------------

Előzetes tudás	Lírai műnem. Dal, óda, himnusz, elégia, epigramma. Poétikai és verstani alapfogalmak.	
A tematikai egység nevelési-fejlesztési céljai	<p>Annak felismerése, hogy a líra különböző műfajai az emberi érzelmek, erkölcsi döntések átélésének és a velük való azonosulás lehetőségét teremtik meg.</p> <p>Az alapvető lírai műfajok sajátosságainak (pl. beszédhelyzet, megszólított; tematika, motívumok, műfaji és tematikus kapcsolatok) felismerése különböző korok alkotóinak művei alapján. A ritmusérzék, a belső hallás fejlesztése. Szövegértési és szövegelemző képességek fejlesztése: alakzatok, képek azonosítása, a jelentésteremtő szerep elemzése, a kompozíció meghatározó elemeinek értelmezése, az érzelmi intelligencia, az empátia fejlesztése, az érzelmi tartalmak megértése révén. Szövegelemzések, értelmezések sok szempontú megközelítésben. A szövegű, kifejező szövegmondás fejlesztése. Képesség a reklám, a popzene új szóbeli költészetének értelmezésére, közműveltségi helyének, szerepének megértésére.</p>	
Ismeretek	Követelmények	Kapcsolódási pontok
<p>Lírai és átmeneti műfajok, műtípusok, pl. óda, dal, epigramma, elégia, ekloga, életkép, tájlíra, hangulatlíra, gondolati líra - műfaji rendszerezés.</p> <p>Tematikus, motivikus kapcsolódások felismerése (a műválasztás felőlel alapvető lírai témákat, pl. természet, évszakok és napszakok, szülőföld, haza, család, szerelem, háború, szabadság, öntudat, költősors, költészet / ars poetica).</p>	<p>A tanuló</p> <ul style="list-style-type: none"> – elemzi az alapvető lírai műfajok sajátosságait különböző korok alkotóinak művei alapján, értelmezi néhány lírai mű beszédhelyzetét, a megszólító-megszólított viszony néhány jellegzetes típusát; – azonosítja a művek tematikáját, meghatározó motívumait; felfedez műfaji és tematikus-motivikus kapcsolatokat; 	<p><i>Ének-zene:</i> dallam- és ritmusvariációk; énekelt versek, ritmushatások; a popzene néhány jellemzője.</p> <p><i>Dráma és tánc:</i> kifejező szövegmondás.</p> <p><i>Társadalomismeret; mozgóképkultúra és médiaismeret:</i> a reklámeszközök és</p>

<p>Verstani, poétikai fogalmak rendszerezése.</p> <p>Szemelvények Ady Endre, Arany János, Csokonai Vitéz Mihály, Janus Pannonius, József Attila, Kölcsey Ferenc, Petőfi Sándor, Radnóti Miklós (<i>Nem tudhatom</i>), Szabó Lőrinc, Vörösmarty Mihály, Weöres Sándor műveiből és kortárs magyar lírai alkotásokból.</p> <p>Szemelvények a reklám és a popzene új szóbeli költészetéből.</p> <p>A fogalmi háló a választott művekhez kapcsolódik.</p>	<ul style="list-style-type: none"> – elemzi a zenei és ritmikai eszközök típusait, felismeri funkciójukat, hangulati hatásukat; – elemzi a képeket, alakzatokat, szókincsbeli és mondattani jellegzetességeket, a lexika jelentésteremtő szerepét megérti a lírai szövegekben; – elemzi a kompozíció meghatározó elemeit (pl. tematikus szerkezet, tér- és időszerkezet, logikai szerkezet, beszédhelyzet és változása); – elemzi a művekből feltáruló érzelmi tartalmakat; – sok szempontú megközelítésben elemez, értelmez különféle műfajú lírai alkotásokat és meg is tanul néhányat (Ady Endre, József Attila, Kosztolányi Dezső, Weöres Sándor egy-egy művét, Radnóti Miklós <i>Nem tudhatom</i> című alkotását és kortárs magyar szerzők néhány költeményét); – rendszerezi műfajelméleti, verstani, poétikai ismereteit (ismétléssel is); – ismerkedik a reklám és a popzene új szóbeli 	<p>hatásuk.</p>
--	--	-----------------

	költészetével, illetve ennek helyével, szerepével, hatásával a közműveltségben.	
Kulcsfogalmak/ fogalmak	Óda, himnusz, elégia, dal, epigramma, ekloga, verselési rendszer, rímes és rímtelen időmértékes verselés, versláb, spondeus, trocheus, trochaikus verselés, daktilus, kötött verssor, hexameter, pentameter, disztichon, rím, rímelhelyezkedés, alliteráció; szókép, hasonlat, megszemélyesítés, metafora, alakzat, ismétlés, párhuzam, ellentét, fokozás, figura etymologica, inverzió.	

Tematikai egység/ Fejlesztési cél	Nagyepikai alkotás az ifjúsági és/vagy a szórakoztató irodalom köréből - magyar vagy világirodalom, regényelemzés	Órakeret 10 óra
Előzetes tudás	Regényelemzések (legalább 5–6, korábban közösen, részletesen értelmezett nagyepikai alkotás tapasztalatai). Témák, hősök, műfaji változatok.	
A tematikai egység nevelési-fejlesztési céljai	A szociális képességek, az önismeret, az empátia, az erkölcsi tudatosság fejlesztése, tájékozódás erkölcsi kérdésekben, az igazság és nézőpont, a személyes és a közösségi igazság konfliktusának megértése. Műmegközelítési, műelemzési eljárások alkalmazása, a személyes irodalmi élmények megosztása, olvasmányválasztás önálló indoklása. Megbeszélésekben a tetszés- vagy véleménynyilvánítás árnyaltabb nyelvi formáinak alkalmazása, az eltérő ízlésítéletek különbözőségének megértése. A szórakoztató irodalom, a populáris irodalom egyes alkotásainak, különféle filmes feldolgozásoknak esztétikai szempontú, kritikus értékelése.	
Ismeretek	Követelmények	Kapcsolódási pontok
Nagyepikai alkotás az ifjúsági	A tanuló	<i>Társadalomismeret: a</i>

<p>és/vagy a szórakoztató irodalom köréből – egy magyar vagy világirodalmi regény sok szempontú megközelítése.</p> <p>A népszerű irodalom műfajai (pl. ifjúsági, bűnügyi, fantasztikus regény, kalandregény, sci-fi), megoldásai, hatása; hangnemei (pl. humoros regény), formái (pl. naplóregény, levélregény).</p> <p>Pl. Golding: <i>A Legyek Ura</i> / Salinger: <i>Zabhegyező</i> / Rejtő Jenő egy műve / Verne egy műve / egy klasszikus bűnügyi regény.</p> <p>A fogalmi háló a választott művekhez kapcsolódik.</p>	<ul style="list-style-type: none"> – tudja alkalmazni a művek megközelítésének (korábban gyakorolt) lehetőségeit; – képes az irodalmi élmény megosztására, olvasmányainak ajánlására; – alkalmas az önálló olvasmányválasztás indoklására; – képes memoriterek (prózaepikai szövegrészletek) előadására; – képes annak felismerésére és tudatosítására, hogy az elemző-értelmező olvasás elmélyíti az élmény- és tapasztalatszerzést, hogy az irodalomolvasás érzelmi, gondolati, erkölcsi, esztétikai élményeknek, a tapasztalatszerzésnek a forrása; – tud tájékozódni erkölcsi kérdésekben, és ezt igényli is; megérti az igazság és nézőpont, a személyes és a közösségi igazság konfliktusát; – képes az önálló műbefogadás mind teljesebb élményére, a hatás feldolgozására (csoportos beszélgetésben való részvétellel és egyéni szövegalkotással egyaránt); – képes a tetszés- vagy 	<p>bűnügyi regények társadalomképe.</p> <p><i>Vizuális kultúra; énekzene:</i> a „népszerű műfajok” jellemzői.</p> <p><i>Mozgóképkultúra és médiaismeret:</i> filmtípusok, műsортípusok (pl. sci-fi; krimi).</p>
---	---	---

	<p>véleménynyilvánítás</p> <p>árnyaltabb nyelvi formáinak alkalmazására, az eltérő ízlésítéletek különbözőségének megértésére;</p> <p>– képes a szórakoztató irodalom, a populáris irodalom egyes alkotásainak, különféle filmes feldolgozásoknak esztétikai szempontú, kritikus értékelésére.</p>	
Kulcsfogalmak/ fogalmak	Népszerű irodalom, bűnügyi történet, kalandregény, fantasztikus regény, tudományos-fantasztikus irodalom, humoros hangnem.	

Tematikai egység/ Fejlesztési cél	Drámai műfajok - egy tragédia és/vagy egy komédia	Órakeret 5 óra
Előzetes tudás	A drámai műnem, drámai szerkezet, drámai jellem, jellemtípusok.	
A tematikai egység nevelési-fejlesztési céljai	<p>A drámában megjelenített konfliktusok, erkölcsi választások mérlegelése és értékelése, azonosulás a műben megjelenített pozitív értékekkel, magatartásokkal.</p> <p>Drámai mű/vek közös és önálló olvasása, befogadása, feldolgozása; a műnem jellemzőinek (pl. szerkezet, jellem, szituáció, nyelv) feltárása.</p> <p>Képesség drámai hősök jellemzésére, kapcsolataik, konfliktusaik elemzésére. A tragikum/komikum mint műfajformáló minőség megértése, műbeli megjelenési formáinak felismerése. Különböző dramatikus formák kipróbálása révén (pl. helyzetgyakorlat, stílusgyakorlat, dramatikus improvizáció) az empatikus készségek fejlesztése.</p>	

Ismeretek	Követelmények	Kapcsolódási pontok
<p>Drámai műfajok - egy tragédia és/vagy egy komédia sok szempontú megközelítése.</p> <p>Shakespeare: <i>Romeo és Júlia</i> (vagy egy Shakespeare-komédia vagy Gogol: <i>A revizor</i>).</p> <p>Tér- és időviszonyok, szereplők rendszere, alapszituáció, cselekmény, konfliktusok.</p> <p>Drámai szerkezet.</p> <p>A meghatározó minőség szerepe (tragikus/komikus cselekmény; tragikus/komikus hős).</p> <p>Hősök (egyéni és tipikus vonások).</p> <p>Tragikus bukás, értékvesztés/komikus lelepleződés.</p>	<p>A tanuló</p> <ul style="list-style-type: none"> – felismeri és elemzi a drámai műnem főbb jellemzőit, a választott alkotás műfaját közös és önálló olvasással, feldolgozással, műelemzéssel; – elemzi a drámai szerkezet, drámai jellem és nyelv néhány jellemzőjét; – felismeri a tragikumot/komikumot mint műfajformáló minőséget, elemzi a műbeli megjelenési formáit; – tudja jellemezni a drámai hősöket, elemezni kapcsolataikat, konfliktusaikat; – képes szituációk és instrukciók értelmezésére, esetleg megjelenítésére; – tud elemezni és értelmezni egy látott jelenetet (színházi előadás vagy felvétele); – alkalmas egy szövegrészlet megtanulására, jelenet előadására az olvasott drámai műből vagy annak alapján; – különféle dramatikus formák kipróbálása révén (pl. helyzetgyakorlat, 	<p><i>Dráma és tánc:</i> dráma és színház; a tragikus, a komikus minőség megjelenítése; színházi előadás elemzése, értékelése.</p> <p><i>Erkölcstan:</i> tragikus/komikus történés, cselekmény; érték, értékvesztés.</p>

	stílusgyakorlat, dramatikus improvizáció) fejlődik empátikus készsége.	
Kulcsfogalmak/ fogalmak	Dráma, komédia, tragédia, komikum, tragikum, dialógus, konfliktus, alapszituáció, drámai nyelv, drámai jellem.	

Tematikai egység/ Fejlesztési cél	A média kifejezőeszközei (1) Történet és elbeszélés a mozgóképen	Órakeret 3 óra
Előzetes tudás	<p>Megfigyeli és azonosítja a különböző médiaszövegekben megjelenő egyszerű helyszín- és idő-, illetve konfliktusviszonylatokat.</p> <p>Képsorozattal meg tud jeleníteni valamely egyszerű cselekményt.</p> <p>Érti a rövid, egy szálon futó, történetet bemutató művekben az ok-okozati viszonyokat, azonosítja a történet idejét és helyszínét a cselekmény kezdő- és végpontját, a cselekményelemek sorrendjét.</p> <p>Dramatikus szövegek és drámajátékok segítségével képes átélni mindennapi konfliktusokat.</p>	
A tematikai egység nevelési-fejlesztési céljai	<p>Annak felismerése, hogy a média nyújtotta lehetőségek közti választás erkölcsi-esztétikai felelősséget is jelent.</p> <p>Az életkornak megfelelő mozgóképi (film, televízió, videó, komputerjáték, web) szövegértés képességének fejlesztése, az önálló és kritikus attitűd kialakítása, a mediális írás-olvasástudás fejlesztése.</p> <p>A médiumok nyelvi apparátusára vonatkozó alapszintű tájékozottság megszerzése.</p>	
Ismeretek/fejlesztési követelmények		Kapcsolódási pontok
<p>Helyszín- és időviszonylatok, illetve jellemek és konfliktusviszonylatok felismerése, megfigyelése a médiaszövegekben (pl. rádióműsorban, riportban).</p> <p>Átélt, elképzelt vagy hallott esemény mozgóképi megjelenítésének megtervezése az életkornak megfelelő szinten (pl. story-board, animáció, interjú alkalmazásával).</p>		<p><i>Vizuális kultúra:</i> idő- és térbeli változások megjelenítése képsorozatokkal.</p> <p><i>Dráma-tánc:</i> az</p>

<p>A beállítás (snitt; a kamera által rögzített folyamatos tér és idő), a jelenet (nagyobb tér és/vagy időugrások által határolt szerkezeti egység), a fordulat és epizód fogalmának magyarázata.</p> <p>A korosztálynak megfelelő mozgóképi szövegeken a cselekmény- és történetstruktúra, valamint az elbeszélés (narráció) megfigyelése és tudatosítása, és mindezzel összefüggésben konkrét szövegek elemzése során az exozicció, bonyodalom, lezárás már ismert fogalmainak alkalmazása.</p> <p>Egyszerűbb médiaszövegek létrehozásával (pl. interjú, újságcikk, közösségi portálra készülő adatlap, önportré) a képzelőerő, kifejezőképesség fejlesztése.</p>	<p>alapvető fogalmak (történet, cselekmény, szándék, feszültség, konfliktus, fordulópont stb.) ismerete és alkalmazása a saját játékok értékelő megbeszélése során.</p>
<p>Kulcsfogalmak/ fogalmak</p>	<p>Jellem, hős, konfliktus, cselekmény, történet, elbeszélés, narráció, exozicció, bonyodalom, lezárás, beállítás, jelenet, epizód, fordulat.</p>

<p>Tematikai egység/ Fejlesztési cél</p>	<p>A média kifejezőeszközei (2) A mozgóképi és az írott sajtó szövegeinek rendszerezése</p>	<p>Órakeret 3 óra</p>
<p>Előzetes tudás</p>	<p>Az egyes médiumokban megjelenő médiaszövegek közötti különbségek érzékelése, médiaszövegek fikciós vagy dokumentum jellegének megfigyelése.</p>	
<p>A tematikai egység nevelési-fejlesztési céljai</p>	<p>Annak belátása, a mozgóképi és írott szövegek közti választás erkölcsi-esztétikai mérlegelést és értékelést igényel.</p> <p>Az életkornak megfelelő mozgóképi (film, televízió, videó, komputerjáték, web) szövegértés képességének fejlesztése, önálló és kritikus attitűd kialakítása, a mediális írás-olvasástudás fejlesztése.</p> <p>A médiumok nyelvi apparátusára vonatkozó alapszintű tájékozottság megszerzése.</p> <p>A tudatos szövegválasztás képességének fejlesztése.</p>	
<p>Ismeretek/fejlesztési követelmények</p>		<p>Kapcsolódási pontok</p>
<p>Annak tudatosítása és próbája, hogy noha a mozgóképi szövegeknek nincs minden szövegre alkalmazható osztályozása, a filmek</p>		<p><i>Ének-zene:</i> zenei stílusok, műfajok</p>

<p>értelmezését, elemzését segíti a rendszerezés néhány alapszempontja (a valóságanyag természete, dokumentumfilm-fikció; az alkotói szándék és nézői elvárás – műfajfilm, szerzői film).</p> <p>A szerzői és a műfajfilm néhány meghatározó jellemzőjének meghatározása (a nézők számára ismerős témák, szériaszerű filmalkotások, könnyen befogadható ábrázolási konvenciók, illetve a személyesebb, a szerzővel azonosítható eredeti formanyelv használata).</p> <p>A meghatározó sajtóműfajok felismerése, alapvető jellemzőik tudatosítása (tudósítás, riport, publicisztika, kritika).</p>	<p>ismerete - dal, kánon, kórusmű, szimfónia, más hangszeres és zenekari művek, opera.</p> <p><i>Dráma és tánc:</i> alapvető tánc típusok, táncstílusok és kísérezenejük azonosítása, mozgás- vagy mozgásszínházi formák megkülönböztetése.</p> <p><i>Vizuális kultúra:</i> Képzőművészeti ágak, az építészet, a design főbb jellemzőinek ismerete. Ember és természet.</p>
<p>Kulcsfogalmak/ fogalmak</p>	<p>Dokumentum, fikció, műfaji, western, sci-fi, melodráma, burleszk, thriller; szerzői, ábrázolási konvenció; tudósítás, riport, kritika, publicisztika.</p>

<p>Tematikai egység/ Fejlesztési cél</p>	<p>A média társadalmi szerepe, használata A média nyelve, a médiaszövegek értelmezése</p>	<p>Órakeret 4 óra</p>
<p>Előzetes tudás</p>	<p>A médiaszövegek emberek által mesterségesen előállított tartalmak. A médiaszövegek elemi szövegalkotó kódjainak, kifejező eszközeinek ismerete. A metafora és a metonímia felismerése, alkalmazása. A hírműfajhoz kapcsolódó meghatározó tevékenységek (pl. újságíró,</p>	

	fotóriporter) ismerete.	
A tematikai egység nevelési-fejlesztési céljai	<p>Annak belátása, hogy a média nagyfokú társadalmi szerepet játszik; a szerep megítéléséhez elvi-erkölcsi alapon nyugvó mérlegelés szükséges.</p> <p>A média, kitüntetetten az audiovizuális média és az internet társadalmi szerepének, működési módjának tisztázása.</p> <p>Alapszintű, a média művelődéstörténetére vonatkozó tájékozottság megszerzése, a naiv fogyasztói szemlélet átértékelése.</p> <p>Önálló és kritikus attitűd kialakítása, a kritikai médiatudatosság fejlesztése.</p> <p>A résztvevő és aktív állampolgári szerep elsajátítása, kritikai képességek fejlesztése.</p>	
	Ismeretek/fejlesztési követelmények	Kapcsolódási pontok
	<p>Annak felismerése, hogy a médiaszövegek megformálásához („írásához”) és megértéséhez („olvasásához”) az adott médiumra vonatkozó nyelvismeretre van szükség, és a tömegkommunikáció médiumai más- és más jelrendszert, kódokat használnak írott, szimbolikus –, például egy képen látható tárgy – és technikai –, például a kameramozgás – kódokat).</p> <p>Annak tudatosítása, hogy a technikai úton rögzített képeket (is) alkalmazó kommunikáció sajátossága, hogy a képeken, mozgóképeken látható formáknak, motívumoknak nincs pontosan meghatározott értelme – a jelentés nagymértékben függ a befogadótól.</p> <p>Meghatározza a mágikus gondolkodás fogalmát (a tárgyak képének azonosítása az ábrázolttal, a kép és a valóság öntudatlan azonosítása).</p> <p>Annak felismerése, hogy míg a művek esetében a befogadó a szerző által megjelenített cselekményvilág eseményeiből maga konstruálja a történetet, a média direkt értelmezési kereteket kínál a fogyasztónak a közrebocsátott történetjavaslatok értelmezésére.</p> <p>Kérdéseket és állításokat fogalmaz meg a mediatizált</p>	<p><i>Történelem,</i> <i>társadalmi és</i> <i>állampolgári</i> <i>ismeretek:</i> a médiumok hírei és a környezetben tapasztalt valóság összehasonlítása.</p> <p><i>Informatika:</i> algoritmus kódolása a számítógép számára egyszerű programozási nyelven.</p>

<p>kommunikáció egyirányú és/vagy interaktív jellegével kapcsolatban.</p> <p>Annak megismerése és aktuális médiaesemények feldolgozásával tudatosítása, miért és hogyan érvényesül a médiában a sztereotip megfogalmazás kényszere, milyen veszélyekkel járhat mindez.</p> <p>A nemeknek, foglalkozásoknak, életmódmintáknak, kisebbségeknek a tapasztalati valóságtól eltérő megjelenítésének felismerése a médiában, annak tudatosítása, hogy a médiaszövegek a közösség kulturális képviselői (reprezentánsai).</p> <p>A sztereotípiák és a reprezentáció fogalmának meghatározása, annak érzékelése, miért problematikus hogy a világ nem olyan módon jelenik meg a médiában, mint a tapasztalati valóságban.</p> <p>Élmények és tapasztalatok összevetése a média által közvetített, megjelenített világokkal (pl. hírműsorok, talk-showk, reality-showk, életmód magazinok, közösségi portálok alapján az azonosságok és az eltérések megfigyelése, megbeszélése).</p> <p>Azonos események eltérő megfogalmazásainak összevetése, ésszerű indoklás az egyszerűbb reprezentációk különbözőségeire (érdekek, nézőpontok, politikai és gazdasági érintettség), illetve műfaji, nyelvi különbségek feltárása a hírműsorokban, hírportálokon, napisajtóban).</p>	
<p>Kulcsfogalmak/ fogalmak</p>	<p>Elbeszélés, leírás, jellemzés, levél, érvelő szöveg.</p>

<p>A fejlesztés várt eredményei a két évfolyamos ciklus végén</p>	<p>A tanuló képes a kulturált szociális érintkezésre, eligazodik és hatékonyan részt vesz a mindennapi páros és csoportos kommunikációs helyzetekben, vitákban. Figyeli és tudja értelmezni partnerei kommunikációs szándékát, nem nyelvi jeleit.</p> <p>Képes érzelmeit kifejezni, álláspontját megfelelő érvek, bizonyítékok segítségével megvédeni, ugyanakkor empátiásként képes beleélni magát mások gondolatvilágába, érzelmeibe, megérti mások cselekvésének mozgatórugóit.</p>
--	--

Képes a különböző megjelenésű és műfajú szövegek globális (átfogó) megértésére, a szöveg szó szerinti jelentésén túli üzenet értelmezésére, a szövegből információk visszakeresésére.

Össze tudja foglalni a szöveg tartalmát, tud önállóan jegyzetet és vázlatot készíteni. Képes az olvasott szöveg tartalmával kapcsolatos saját véleményét szóban és írásban megfogalmazni, állításait indokolni.

Ismeri és a törekszik a szövegalkotásban a különböző mondatfajták használatára. Alkalmazza az írásbeli szövegalkotásban a mondatvégi, a tagmondatok, illetve mondatrészek közötti írásjeleket. A helyesírási segédkönyvek segítségével jártas az összetett szavak és gyakoribb mozaikszók helyesírásában.

Ismeri a tömegkommunikáció fogalmát, legjellemzőbb területeit.

Képes a könnyebben besorolható művek műfaji azonosítására, 8–10 műfajt műnemekbe tud sorolni, és a műnemek lényegét meg tudja fogalmazni. A különböző regénytípusok műfaji jegyeit felismeri, a szereplőket jellemezni tudja, a konfliktusok mibenlétét fel tudja tárni. Felismeri az alapvető lírai műfajok sajátosságait különböző korok alkotóinak művei alapján (elsősorban 19–20. századi alkotások). Felismeri néhány lírai mű beszédhelyzetét, a megszólító-megszólított viszony néhány jellegzetes típusát, azonosítja a művek tematikáját, meghatározó motívumait. Felfedez műfaji és tematikus-motivikus kapcsolatokat, azonosítja a zenei és ritmikai eszközök típusait, felismeri funkciójukat, hangulati hatásukat. Azonosít képeket, alakzatokat, szókincsbeli és mondattani jellegzetességeket, a lexika jelentésteremtő szerepét megérti a lírai szövegekben, megismeri a kompozíció meghatározó elemeit (pl. tematikus szerkezet, tér- és időszerkezet, logikai szerkezet, beszédhelyzet és változása). Konkrét szövegpéldán meg tudja mutatni a mindentudó és a tárgyilagos elbeszélői szerep különbözőségét, továbbá a közvetett és a közvetlen elbeszélés mód eltérését. Képes a drámákban, filmekben megjelenő emberi kapcsolatok, cselekedetek, érzelmi viszonyulások, konfliktusok összetettségének értelmezésére és megvitatására. Az olvasott, megtárgyalt művek erkölcsi kérdésfeltevéseire véleményében, erkölcsi ítéleteiben, érveiben tud támaszkodni.

	<p>Képes egyszerűbb meghatározást megfogalmazni a következő fogalmakról: novella, rapszódia, lírai én, hexameter, pentameter, disztichon, szinesztézia, szimbólum, tragédia, komédia, dialógus, monológ. Képes néhány egyszerűbb meghatározás közül kiválasztani azt, amely a következő fogalmak valamelyikéhez illik: fordulat, retorika, paródia, helyzetkomikum, jellemkomikum. Az ismertebb műfajokról tudja az alapvető információkat.</p> <p>Képes művek, műrészletek szöveghű felidezésére.</p> <p>Képes beszámolót, kiselőadást, prezentációt készíteni és tartani különböző írott és elektronikus forrásokból, kézikönyvekből, atlaszokból/szakmunkákból, a témától függően statisztikai táblázatokból, grafikonokból, diagramokból.</p> <p>Tisztában van a média alapvető kifejezőeszközeivel, az írott és az elektronikus sajtó műfajaival. Ismeri a média, kitüntetetten az audiovizuális média és az internet társadalmi szerepét, működési módjának legfőbb jellemzőit. Kialakul benne a médiatudatosság elemi szintje, az önálló, kritikus attitűd.</p>
--	--

Készítette: Színné Fehér Ildikó

Nagy Lászlóné